



รายงานของผู้สอบบัญชีรับอนุญาตและงบการเงินรวมของ

บริษัท เอ็น.ดี. รีบเบอร์ จำกัด (มหาชน) และบริษัทย่อย

สำหรับปีสิ้นสุดวันที่ 31 ธันวาคม 2562



รายงานของผู้สอบบัญชีรับอนุญาต

Grant Thornton Limited
11th Floor, Capital Tower
All Seasons Place
87/1 Wireless Road
Lumpini, Pathumwan
Bangkok 10330, Thailand

T +66 2 205 8222
F +66 2 654 3339

เสนอ ผู้ถือหุ้นของบริษัท เอ็น.ดี. รีบเบอร์ จำกัด (มหาชน)

ความเห็น

ข้าพเจ้าได้ตรวจสอบงบการเงินรวมและเฉพาะของบริษัท เอ็น.ดี. รีบเบอร์ จำกัด (มหาชน) และบริษัทย่อย ("กลุ่มบริษัท") ซึ่งประกอบด้วยงบแสดงฐานะการเงินรวมและเฉพาะของบริษัท ณ วันที่ 31 ธันวาคม 2562 งบกำไรขาดทุนและกำไรขาดทุนเบ็ดเสร็จจึ้นรวมและเฉพาะของบริษัท งบแสดงการเปลี่ยนแปลงส่วนของผู้ถือหุ้นรวมและเฉพาะของบริษัท และงบกระแสเงินสดรวมและเฉพาะของบริษัท สำหรับปีสิ้นสุดวันเดียวกัน และหมายเหตุประกอบงบการเงินรวมและเฉพาะของบริษัท รวมถึงหมายเหตุสรุปนโยบายการบัญชีที่สำคัญ

ข้าพเจ้าเห็นว่า งบการเงินรวมและงบการเงินเฉพาะของบริษัทข้างต้นนี้แสดงฐานะการเงินรวมและเฉพาะของกลุ่มบริษัท ณ วันที่ 31 ธันวาคม 2562 ผลการดำเนินงานรวมและเฉพาะของบริษัท และกระแสเงินสดรวมและเฉพาะของบริษัท สำหรับปีสิ้นสุดวันเดียวกัน โดยถูกต้องตามที่ควรในสาระสำคัญตามมาตรฐานการรายงานทางการเงิน

เกณฑ์ในการแสดงความเห็น

ข้าพเจ้าได้ปฏิบัติตามตรวจสอบตามมาตรฐานการสอบบัญชี ความรับผิดชอบของข้าพเจ้าได้กล่าวไว้ในรายงานของข้าพเจ้าในวรรคความรับผิดชอบของผู้สอบบัญชีในการตรวจสอบงบการเงินรวมและงบการเงินเฉพาะของบริษัท ทั้งนี้ข้าพเจ้ามีความเป็นอิสระจากกลุ่มบริษัทตามข้อกำหนดจรรยาบรรณของผู้ประกอบวิชาชีพบัญชีที่กำหนดโดยสภาวิชาชีพบัญชี ในส่วนที่เกี่ยวข้องกับการตรวจสอบงบการเงินรวมและงบการเงินเฉพาะของบริษัท และข้าพเจ้าได้ปฏิบัติตามความรับผิดชอบด้านจรรยาบรรณอื่นๆ ซึ่งเป็นไปตามข้อกำหนดเหล่านี้ ข้าพเจ้าเชื่อว่าหลักฐานการสอบบัญชีที่ข้าพเจ้าได้รวบรวมมานั้นเพียงพอและเหมาะสมเพื่อใช้เป็นเกณฑ์ในการแสดงความเห็นของข้าพเจ้า

เรโน

เรื่องสำคัญในการตรวจสอบ

เรื่องสำคัญในการตรวจสอบคือเรื่องต่างๆ ที่มีนัยสำคัญที่สุดตามดุลยพินิจของผู้ประกอบวิชาชีพของข้าพเจ้า ในการตรวจสอบงบการเงินรวมและงบการเงินเฉพาะของบริษัทสำหรับงวดปัจจุบัน ข้าพเจ้าได้นำเรื่องเหล่านี้ มาพิจารณาในบริบทของการตรวจสอบงบการเงินรวมและงบการเงินเฉพาะของบริษัทโดยรวมและในการ แสดงความเห็นของข้าพเจ้า ทั้งนี้ข้าพเจ้าไม่ได้แสดงความเห็นแยกต่างหากสำหรับเรื่องเหล่านี้

เรื่องสำคัญจากการตรวจสอบ	การตอบสนองความเสี่ยงโดยผู้สอบบัญชี
<p>การด้อยค่าของสินทรัพย์ไม่มีตัวตน</p> <p>บริษัทมีเครื่องหมายการค้า ซึ่งเกิดจากการรวมธุรกิจที่เกี่ยวข้องกับการจัดจำหน่ายภายนอกและภายในสำหรับรถจักรยานยนต์ สินค้าอื่นที่เกี่ยวข้อง และจำหน่ายรองเท้า</p> <p>ตามมาตรฐานการรายงานทางการเงิน บริษัทต้องมีการทดสอบการด้อยค่าของสินทรัพย์เมื่อมีข้อบ่งชี้ของการด้อยค่า</p> <p>ในการทดสอบการด้อยค่าของผู้บริหารต้องใช้ดุลยพินิจอย่างมาก ซึ่งมีความซับซ้อน และอาศัยข้อสมมติฐาน โดยเฉพาะที่เกี่ยวกับการประมาณการกระแสเงินสดรับและจ่ายในอนาคตที่คาดว่าจะได้รับจากการดำเนินงานอย่างต่อเนื่องของกลุ่มธุรกิจการจัดจำหน่ายภายนอกและภายในสำหรับรถจักรยานยนต์ สินค้าอื่นที่เกี่ยวข้อง และจำหน่ายรองเท้า และการใช้อัตราคิดลด ซึ่งสามารถเปลี่ยนแปลงตามสภาวะทางเศรษฐกิจสถานการณ์ตลาดปัจจุบัน</p> <p>ในระหว่างปี 2562 บริษัทบันทึกการด้อยค่าของเครื่องหมายการค้าเป็นจำนวนเงิน 19.68 ล้านบาท</p> <p>บริษัทได้เปิดเผยเกี่ยวกับเครื่องหมายการค้าในหมายเหตุประกอบงบการเงินข้อ 13</p>	<p>วิธีการตรวจสอบของข้าพเจ้ารวมถึง</p> <ul style="list-style-type: none"> - ประเมินความสมเหตุสมผลของข้อสมมติฐานและวิธีการที่ผู้บริหารใช้ในการคำนวณประมาณการกระแสเงินสดรับและจ่ายในอนาคตที่คาดว่าจะได้รับ ตรวจสอบกับผลการดำเนินงานในปัจจุบันและอดีต -หารือกับผู้บริหารเพื่อให้เข้าใจถึงสมมติฐานที่ผู้บริหารใช้และแผนการดำเนินธุรกิจในอนาคต และตรวจสอบกับความถูกต้องของเอกสารประกอบ - ประเมินความสมเหตุสมผลของอัตราคิดลดที่ผู้บริหารใช้เพื่อคิดลดกระแสเงินสดในอนาคตโดยการดำเนินการธุรกิจในอนาคต - ทดสอบความถูกต้องของวิธีการคำนวณแบบจำลอง - ประเมินความเพียงพอและความเหมาะสมของการเปิดเผยข้อมูลของบริษัทเกี่ยวกับข้อสมมติฐานและมูลค่าที่คาดว่าจะได้รับคืนของสินทรัพย์

Handwritten signature

ข้อมูลอื่น

ผู้บริหารเป็นผู้รับผิดชอบต่อข้อมูลอื่น ข้อมูลอื่นประกอบด้วยข้อมูลซึ่งรวมอยู่ในรายงานประจำปี แต่ไม่รวมถึงงบการเงินรวมและงบการเงินเฉพาะของบริษัทและรายงานของผู้สอบบัญชีที่อยู่ในรายงานนั้น ซึ่งคาดว่ารายงานประจำปีจะถูกจัดเตรียมให้ข้าพเจ้าภายหลังวันที่ในรายงานของผู้สอบบัญชี

ความเห็นของข้าพเจ้าต่องบการเงินรวมและงบการเงินเฉพาะของบริษัทไม่ครอบคลุมถึงข้อมูลอื่นและข้าพเจ้าไม่ได้ให้ความเชื่อมั่นต่อข้อมูลอื่น

ความรับผิดชอบของข้าพเจ้าที่เกี่ยวข้องเนื่องกับการตรวจสอบงบการเงินรวมและงบการเงินเฉพาะของบริษัทคือ การอ่านข้อมูลอื่นตามที่ระบุข้างต้นเมื่อจัดทำแล้ว และพิจารณาว่าข้อมูลอื่นมีความขัดแย้งที่มีสาระสำคัญกับงบการเงินรวมและงบการเงินเฉพาะของบริษัทหรือกับความรู้อื่นที่ได้รับจากการตรวจสอบของข้าพเจ้า หรือปรากฏว่าข้อมูลอื่นมีการแสดงข้อมูลที่ขัดต่อข้อเท็จจริงอันเป็นสาระสำคัญหรือไม่

เมื่อข้าพเจ้าได้อ่านรายงานประจำปี หากข้าพเจ้าสรุปได้ว่าการแสดงข้อมูลที่ขัดต่อข้อเท็จจริงอันเป็นสาระสำคัญ ข้าพเจ้าต้องสื่อสารเรื่องดังกล่าวกับผู้มีหน้าที่ในการกำกับดูแลเพื่อให้ผู้มีหน้าที่ในการกำกับดูแลดำเนินการแก้ไขข้อมูลที่แสดงขัดต่อข้อเท็จจริง

ความรับผิดชอบของผู้บริหารและผู้มีหน้าที่กำกับดูแลต่องบการเงินรวมและงบการเงินเฉพาะของบริษัท

ผู้บริหารมีหน้าที่รับผิดชอบในการจัดทำและนำเสนองบการเงินรวมและงบการเงินเฉพาะของบริษัทเหล่านี้ โดยถูกต้องตามที่ควรตามมาตรฐานการรายงานทางการเงิน และรับผิดชอบเกี่ยวกับการควบคุมภายในที่ผู้บริหารพิจารณาว่าจำเป็นเพื่อให้สามารถจัดทำงบการเงินรวมและงบการเงินเฉพาะของบริษัทที่ปราศจากการแสดงข้อมูลที่ขัดต่อข้อเท็จจริงอันเป็นสาระสำคัญไม่ว่าจะเกิดจากการทุจริตหรือข้อผิดพลาด

ในการจัดทำงบการเงินรวมและงบการเงินเฉพาะของบริษัท ผู้บริหารรับผิดชอบในการประเมินความสามารถของกลุ่มบริษัทในการดำเนินงานต่อเนื่อง เปิดเผยเรื่องที่เกี่ยวข้องกับการดำเนินงานต่อเนื่อง ในกรณีที่มีเรื่องดังกล่าว และการใช้เกณฑ์การบัญชีสำหรับการดำเนินงานต่อเนื่องเว้นแต่ผู้บริหารมีความตั้งใจที่จะเลิกกลุ่มบริษัท หรือหยุดดำเนินงานหรือไม่สามารถดำเนินงานต่อเนื่องต่อไปได้

ผู้มีหน้าที่ในการกำกับดูแลมีหน้าที่ในการสอดส่องดูแลกระบวนการในการจัดทำรายงานทางการเงินของกลุ่มบริษัท

กรรณ

ความรับผิดชอบของผู้สอบบัญชีต่อการตรวจสอบงบการเงินรวมและงบการเงินเฉพาะของบริษัท

การตรวจสอบของข้าพเจ้ามีวัตถุประสงค์เพื่อให้ได้ความเชื่อมั่นอย่างสมเหตุสมผลว่างบการเงินรวมและงบการเงินเฉพาะของบริษัทโดยรวมปราศจากการแสดงข้อมูลที่ขัดต่อข้อเท็จจริงอันเป็นสาระสำคัญหรือไม่ ไม่ว่าจะเกิดจากการทุจริตหรือข้อผิดพลาด และเสนอรายงานของผู้สอบบัญชีซึ่งรวมความเห็นของข้าพเจ้าอยู่ด้วยความเชื่อมั่นอย่างสมเหตุสมผลคือความเชื่อมั่นในระดับสูงแต่ไม่ได้เป็นการรับประกันว่าการปฏิบัติงานตรวจสอบตามมาตรฐานการสอบบัญชีจะสามารถตรวจพบข้อมูลที่ขัดต่อข้อเท็จจริงอันเป็นสาระสำคัญที่มีอยู่ได้เสมอไป ข้อมูลที่ขัดต่อข้อเท็จจริงอาจเกิดจากการทุจริตหรือข้อผิดพลาดและถือว่ามีสาระสำคัญเมื่อคาดการณ์ได้อย่างสมเหตุสมผลว่ารายการที่ขัดต่อข้อเท็จจริงแต่ละรายการหรือทุกรายการรวมกันจะมีผลต่อการตัดสินใจทางเศรษฐกิจของผู้ใช้งบการเงินจากการใช้งบการเงินรวมและงบการเงินเฉพาะของบริษัทเหล่านี้

ในการตรวจสอบของข้าพเจ้าตามมาตรฐานการสอบบัญชี ข้าพเจ้าได้ใช้ดุลยพินิจและการสังเกตและสงสัยเยี่ยงผู้ประกอบวิชาชีพตลอดการตรวจสอบ การปฏิบัติงานของข้าพเจ้ารวมถึง

- ประเมินและประเมินความเสี่ยงจากการแสดงข้อมูลที่ขัดต่อข้อเท็จจริงอันเป็นสาระสำคัญในงบการเงินรวมและงบการเงินเฉพาะของบริษัทไม่ว่าจะเกิดจากการทุจริตหรือข้อผิดพลาด ออกแบบและปฏิบัติตามตามวิธีการตรวจสอบเพื่อตอบสนองต่อความเสี่ยงเหล่านั้น และได้หลักฐานการสอบบัญชีที่เพียงพอและเหมาะสมเพื่อเป็นเกณฑ์ในการแสดงความเห็นของข้าพเจ้า ความเสี่ยงที่ไม่พบข้อมูลที่ขัดต่อข้อเท็จจริงอันเป็นสาระสำคัญซึ่งเป็นผลมาจากการทุจริตจะสูงกว่าความเสี่ยงที่เกิดจากข้อผิดพลาดเนื่องจากการทุจริตอาจเกี่ยวกับการสมรู้ร่วมคิด การปลอมแปลงเอกสารหลักฐาน การตั้งใจละเว้นการแสดงผล การแสดงข้อมูลที่ไม่ตรงตามข้อเท็จจริงหรือการแทรกแซงการควบคุมภายใน
- ทำความเข้าใจในระบบการควบคุมภายในที่เกี่ยวข้องกับการตรวจสอบ เพื่อออกแบบวิธีการตรวจสอบที่เหมาะสมกับสถานการณ์ แต่ไม่ใช่เพื่อวัตถุประสงค์ในการแสดงความเห็นต่อความมีประสิทธิภาพของการควบคุมภายในของกลุ่มบริษัท
- ประเมินความเหมาะสมของนโยบายการบัญชีที่ผู้บริหารใช้และความสมเหตุสมผลของประมาณการทางบัญชีและการเปิดเผยข้อมูลที่เกี่ยวข้องซึ่งจัดทำขึ้นโดยผู้บริหาร
- สรรูปเกี่ยวกับความเหมาะสมของการใช้เกณฑ์การบัญชีสำหรับการดำเนินงานต่อเนื่องของผู้บริหารและจากหลักฐานการสอบบัญชีที่ได้รับ สรรูปว่ามีความไม่แน่นอนที่มีสาระสำคัญเกี่ยวกับเหตุการณ์หรือสถานการณ์ที่อาจเป็นเหตุให้เกิดข้อสงสัยอย่างมีนัยสำคัญต่อความสามารถของกลุ่มบริษัทในการดำเนินงานต่อเนื่องหรือไม่ ถ้าข้าพเจ้าได้ข้อสรุปว่ามีความไม่แน่นอนที่มีสาระสำคัญ ข้าพเจ้าต้องกล่าวไว้ในรายงานของผู้สอบบัญชีของข้าพเจ้าโดยให้ข้อสังเกตถึงการเปิดเผยข้อมูลที่ในงบการเงินรวมและงบการเงินเฉพาะของบริษัทที่เกี่ยวข้อง หรือถ้าการเปิดเผยข้อมูลดังกล่าวไม่เพียงพอ ความเห็นของข้าพเจ้าจะเปลี่ยนแปลงไป ข้อสรุปของข้าพเจ้าขึ้นอยู่กับหลักฐานการสอบบัญชีที่ได้รับจนถึงวันที่ในรายงานของผู้สอบบัญชีของข้าพเจ้า อย่างไรก็ตาม เหตุการณ์หรือสถานการณ์ในอนาคตอาจเป็นเหตุให้กลุ่มบริษัทต้องหยุดการดำเนินงานต่อเนื่อง
- ประเมินการนำเสนอโครงสร้างและเนื้อหาของงบการเงินรวมและงบการเงินเฉพาะของบริษัทโดยรวมรวมถึงการเปิดเผยข้อมูลว่างบการเงินรวมและงบการเงินเฉพาะของบริษัทแสดงรายการและเหตุการณ์ในรูปแบบที่ทำให้มีการนำเสนอข้อมูลโดยถูกต้องตามที่ควรหรือไม่

กรณพ



- ได้รับหลักฐานการสอบบัญชีที่เหมาะสมอย่างเพียงพอเกี่ยวกับข้อมูลทางการเงินของบริษัทภายในกลุ่มหรือกิจกรรมทางธุรกิจภายในกลุ่มบริษัทเพื่อแสดงความเห็นต่องบการเงินรวม ข้าพเจ้ารับผิดชอบต่อการกำหนดแนวทาง การควบคุมดูแล และการปฏิบัติงานตรวจสอบกลุ่มบริษัท ข้าพเจ้าเป็นผู้รับผิดชอบแต่เพียงผู้เดียวต่อความเห็นของข้าพเจ้า

ข้าพเจ้าได้สื่อสารกับผู้มีหน้าที่ในการกำกับดูแลในเรื่องต่างๆที่สำคัญ ซึ่งรวมถึงขอบเขตและช่วงเวลาของการตรวจสอบตามที่ได้วางแผนไว้ ประเด็นที่มีนัยสำคัญที่พบจากการตรวจสอบ รวมถึงข้อบกพร่องที่มีนัยสำคัญในระบบการควบคุมภายในหากข้าพเจ้าได้พบในระหว่างการตรวจสอบของข้าพเจ้า

ข้าพเจ้าได้ให้คำรับรองแก่ผู้มีหน้าที่ในการกำกับดูแลว่าข้าพเจ้าได้ปฏิบัติตามข้อกำหนดจรรยาบรรณที่เกี่ยวข้องกับความเป็นอิสระและได้สื่อสารกับผู้มีหน้าที่ในการกำกับดูแลเกี่ยวกับความสัมพันธ์ทั้งหมดตลอดจนเรื่องอื่นซึ่งข้าพเจ้าเชื่อว่ามีเหตุผลที่บุคคลภายนอกอาจพิจารณาว่ากระทบต่อความเป็นอิสระของข้าพเจ้าและมาตรการที่ข้าพเจ้าใช้เพื่อป้องกันไม่ให้ข้าพเจ้าขาดความเป็นอิสระ

จากเรื่อง que สื่อสารกับผู้มีหน้าที่ในการกำกับดูแล ข้าพเจ้าได้พิจารณาเรื่องต่างๆ ที่มีนัยสำคัญมากที่สุดในการตรวจสอบงบการเงินรวมและงบการเงินเฉพาะของบริษัทในงวดปัจจุบันและกำหนดเป็นเรื่องสำคัญในการตรวจสอบ ข้าพเจ้าได้อธิบายเรื่องเหล่านี้ในรายงานของผู้สอบบัญชีเว้นแต่กฎหมายหรือข้อบังคับไม่ให้เปิดเผยต่อสาธารณะเกี่ยวกับเรื่องดังกล่าว หรือในสถานการณ์ที่ยากที่จะเกิดขึ้น ข้าพเจ้าพิจารณาว่าไม่ควรสื่อสารเรื่องดังกล่าวในรายงานของข้าพเจ้าเพราะการกระทำดังกล่าวสามารถคาดการณ์ได้อย่างสมเหตุสมผลว่าจะมีผลกระทบในทางลบมากกว่าผลประโยชน์ต่อส่วนได้เสียสาธารณะจากการสื่อสารดังกล่าว



นายนรินทร์ จูระมงคล

ผู้สอบบัญชีรับอนุญาต

ทะเบียนเลขที่ 8593

บริษัท แกรนท์ ธอนตัน จำกัด

กรุงเทพมหานคร

27 กุมภาพันธ์ 2563

บริษัท เอ็น.ดี. รีบเบอร์ จำกัด (มหาชน) และบริษัทย่อย
งบแสดงฐานะการเงิน

(หน่วย : บาท)

หมายเหตุ	งบการเงินรวม		งบการเงินเฉพาะของบริษัท		
	31 ธันวาคม 2562	31 ธันวาคม 2561	31 ธันวาคม 2562	31 ธันวาคม 2561	
สินทรัพย์					
สินทรัพย์หมุนเวียน					
เงินสดและรายการเทียบเท่าเงินสด	5	72,656,164	131,239,455	5,894,619	35,646,069
เงินลงทุนชั่วคราว	7	254,982	6,554,569	254,982	6,554,569
ลูกหนี้การค้า - ลูกค้าทั่วไป - สุทธิ	8	114,330,615	124,417,132	45,768,319	59,026,474
- กิจการที่เกี่ยวข้อง	6, 8	565,654	554,905	32,331,010	33,226,410
ลูกหนี้อื่น - บริษัทย่อย	6	-	-	88,283	2,311,200
- ลูกค้าทั่วไป		3,172,988	4,961,489	-	-
สินค้าคงเหลือ - สุทธิ	9	120,261,132	137,680,790	43,577,795	52,230,900
ภาษีมูลค่าเพิ่มรอเรียกคืน		4,722,095	3,763,846	4,440,763	3,674,577
ภาษีเงินได้นิติบุคคลรอเรียกคืน		9,740,135	5,216,566	-	721,983
สินทรัพย์หมุนเวียนอื่น		4,754,840	6,293,745	4,706,852	4,478,519
รวมสินทรัพย์หมุนเวียน		330,458,605	420,682,497	137,062,623	197,870,701
สินทรัพย์ไม่หมุนเวียน					
เงินลงทุนในบริษัทย่อย	10	-	-	420,014,932	417,114,932
ที่ดิน อาคาร และอุปกรณ์ - สุทธิ	12	617,393,695	654,570,077	445,609,234	467,899,442
สินทรัพย์ไม่มีตัวตน - สุทธิ	13	113,345,928	147,007,839	887,656	1,896,428
สินทรัพย์ภาษีเงินได้รอการตัดบัญชี	19	155,646	2,723,373	-	-
รวมสินทรัพย์ไม่หมุนเวียน		730,895,269	804,301,289	866,511,822	886,910,802
รวมสินทรัพย์		1,061,353,874	1,224,983,786	1,003,574,445	1,084,781,503

งบการเงินนี้ได้รับอนุมัติจากที่ประชุมสามัญผู้ถือหุ้น
ครั้งที่ _____ เมื่อวันที่ _____



กรรมการ

(นางนิตยา สัมฤทธิวิณิชชา)



กรรมการ

(นายชัยสิทธิ์ สัมฤทธิวิณิชชา)

บริษัท เอ็น.ดี. รีบเบอร์ จำกัด (มหาชน) และบริษัทย่อย
งบแสดงฐานะการเงิน

(หน่วย : บาท)

หมายเหตุ	งบการเงินรวม		งบการเงินเฉพาะของบริษัท		
	31 ธันวาคม 2562	31 ธันวาคม 2561	31 ธันวาคม 2562	31 ธันวาคม 2561	
หนี้สินและส่วนของผู้ถือหุ้น					
หนี้สินหมุนเวียน					
เงินเบิกเกินบัญชีและเงินกู้ยืมระยะสั้นจากธนาคาร	14	173,045,595	156,748,074	148,032,960	125,525,874
เจ้าหนี้การค้า - ผู้ค้าทั่วไป		49,820,530	74,996,798	45,459,467	69,722,207
- กิจการที่เกี่ยวข้อง	6	523,245	592,271	926,813	1,192,687
เจ้าหนี้อื่น - บริษัทย่อย	6	-	-	52,747	59,090
เจ้าหนี้ซื้อสินทรัพย์		480,182	893,001	480,182	893,001
เจ้าหนี้ค่าซื้อเงินลงทุนในบริษัทย่อย	17	-	60,161,623	2,900,000	60,161,623
ส่วนที่ถึงกำหนดชำระภายในหนึ่งปี					
- หนี้สินตามสัญญาเช่าการเงิน	15	10,691,908	9,877,249	10,691,908	9,877,249
- เงินกู้ยืมระยะยาว	16	14,200,000	21,450,000	14,200,000	21,450,000
ภาษีเงินได้ค้างจ่าย		353,110	1,222,553	-	777,178
ค่าใช้จ่ายค้างจ่าย		36,141,179	42,313,518	9,598,846	9,222,604
หนี้สินหมุนเวียนอื่น		8,490,825	2,325,636	8,252,220	2,030,978
รวมหนี้สินหมุนเวียน		293,746,574	370,580,723	240,595,143	300,912,491
หนี้สินไม่หมุนเวียน					
หนี้สินตามสัญญาเช่าการเงิน - สุทธิ	15	9,237,464	18,804,908	9,237,464	18,804,908
เงินกู้ยืมระยะยาว - สุทธิ	16	-	12,550,000	-	12,550,000
ภาระผูกพันผลประโยชน์พนักงาน	18	8,358,244	5,710,580	7,167,994	4,889,995
หนี้สินภาษีเงินได้รอการตัดบัญชี - สุทธิ	19	47,344,571	53,010,885	10,142,737	9,759,585
รวมหนี้สินไม่หมุนเวียน		64,940,279	90,076,373	26,548,195	46,004,488
รวมหนี้สิน		358,686,853	460,657,096	267,143,338	346,916,979



กรรมการ
(นางนิตยา สัมฤทธิวิณิชชา)

งบการเงินนี้ได้รับอนุมัติจากที่ประชุมสามัญผู้ถือหุ้น
ครั้งที่ _____ เมื่อวันที่ _____



กรรมการ
(นายชัยสิทธิ์ สัมฤทธิวิณิชชา)

หมายเหตุประกอบงบการเงินเป็นส่วนหนึ่งของงบการเงินนี้

บริษัท เอ็ม.ดี. รับเบอร์ จำกัด (มหาชน) และบริษัทย่อย
งบแสดงฐานะการเงิน

(หน่วย : บาท)

หมายเหตุ	งบการเงินรวม		งบการเงินเฉพาะของบริษัท	
	31 ธันวาคม 2562	31 ธันวาคม 2561	31 ธันวาคม 2562	31 ธันวาคม 2561
หนี้สินและส่วนของผู้ถือหุ้น (ต่อ)				
ส่วนของผู้ถือหุ้น				
ทุนเรือนหุ้น - หุ้นสามัญ มูลค่าหุ้นละ 1 บาท				
ทุนจดทะเบียน 387,470,188 หุ้น	21	387,470,188	387,470,188	387,470,188
หุ้นที่ออกและเรียกชำระเต็มมูลค่าแล้ว 315,391,514 หุ้น		315,391,514	315,391,514	315,391,514
ส่วนเกินมูลค่าหุ้น		325,711,286	325,711,286	325,711,286
กำไรสะสม				
- จัดสรรเป็นสำรองตามกฎหมาย	22	11,911,000	11,911,000	11,509,585
- ยังไม่ได้จัดสรร		89,902,464	83,417,307	85,252,139
องค์ประกอบอื่นของส่วนของผู้ถือหุ้น		(41,112,145)	-	-
รวมส่วนของผู้ถือหุ้นของบริษัท		701,804,119	736,431,107	737,864,524
ส่วนได้เสียที่ไม่มีอำนาจควบคุมในบริษัทย่อย	11	862,902	-	-
รวมส่วนของผู้ถือหุ้น		702,667,021	736,431,107	737,864,524
รวมหนี้สินและส่วนของผู้ถือหุ้น		1,061,353,874	1,003,574,445	1,084,781,503



กรรมการ

(นางนิตยา สัมฤทธิวิณิชชา)

งบการเงินนี้ได้รับอนุมัติจากที่ประชุมสามัญผู้ถือหุ้น
ครั้งที่ _____ เมื่อวันที่ _____



กรรมการ

(นายชัยสิทธิ์ สัมฤทธิวิณิชชา)

บริษัท เอ็น.ดี. รับเบอร์ จำกัด (มหาชน) และบริษัทย่อย
งบกำไรขาดทุนและกำไรขาดทุนเบ็ดเสร็จอื่น
สำหรับปีสิ้นสุดวันที่ 31 ธันวาคม

(หน่วย : บาท)

หมายเหตุ	งบการเงินรวม		งบการเงินเฉพาะของบริษัท		
	2562	2561	2562	2561	
ขายสุทธิ	20, 27	850,630,649	973,294,524	604,992,832	715,647,776
ต้นทุนขาย	9, 25, 27	(699,195,884)	(802,288,506)	(561,492,127)	(656,664,939)
กำไรขั้นต้น		151,434,765	171,006,018	43,500,705	58,982,837
กำไรจากอัตราแลกเปลี่ยน		4,607,976	4,090,860	4,607,976	4,090,860
เงินปันผลรับ	10	-	-	16,526,508	-
รายได้อื่น		6,627,576	5,503,854	5,774,655	6,302,095
กำไรจากการซื้อในราคาต่ำกว่ามูลค่ายุติธรรม	2	-	33,644,905	-	-
กำไรก่อนค่าใช้จ่าย		162,670,317	214,245,637	70,409,844	69,375,792
ค่าใช้จ่ายในการขาย	25, 27	(50,564,887)	(41,393,527)	(13,211,007)	(10,809,543)
ค่าใช้จ่ายในการบริหาร	25, 27	(103,583,726)	(118,296,563)	(40,680,094)	(44,314,553)
ขาดทุนจากการต่อคำสิทธิที่ไม่มีตัวตน	13, 25, 27	(19,681,457)	-	-	-
รวมค่าใช้จ่าย		(173,830,070)	(159,690,090)	(53,891,101)	(55,124,096)
กำไร (ขาดทุน) ก่อนต้นทุนทางการเงินและภาษีเงินได้		(11,159,753)	54,555,547	16,518,743	14,251,696
ต้นทุนทางการเงิน	27	(8,591,727)	(13,055,300)	(8,107,293)	(10,670,303)
กำไร (ขาดทุน) ก่อนภาษีเงินได้		(19,751,480)	41,500,247	8,411,450	3,581,393
ภาษีเงินได้	19	(132,991)	(13,252,991)	(383,152)	(1,353,617)
กำไร (ขาดทุน) สำหรับปี		(19,884,471)	28,247,256	8,028,298	2,227,776
ขาดทุนเบ็ดเสร็จอื่น					
รายการที่สามารถจัดประเภทใหม่เข้าไปในกำไรหรือขาดทุนภายหลัง					
ผลต่างของอัตราแลกเปลี่ยนจากการแปลงค่าทางการเงิน	19	(30,770,032)	(10,892,582)	-	-
รายการที่ไม่ต้องจัดประเภทใหม่เข้าไปในกำไรหรือขาดทุนภายหลัง					
ขาดทุนจากการประมาณการตามหลักคณิตศาสตร์ประกันภัย - สุทธิจากภาษีเงินได้	19	-	(742,391)	-	(519,072)
ขาดทุนเบ็ดเสร็จอื่นสำหรับปี		(30,770,032)	(11,634,973)	-	(519,072)
กำไร (ขาดทุน) เบ็ดเสร็จรวมสำหรับปี		(50,654,503)	16,612,283	8,028,298	1,708,704



กรรมการ

(นางนิตยา สัมฤทธิ์วิเศษชา)



กรรมการ

(นายชัยสิทธิ์ สัมฤทธิ์วิเศษชา)

บริษัท เอ็น.ดี. รีบเบอร์ จำกัด (มหาชน) และบริษัทย่อย
งบกำไรขาดทุนและกำไรขาดทุนเบ็ดเสร็จอื่น (ต่อ)
สำหรับปีสิ้นสุดวันที่ 31 ธันวาคม

(หน่วย : บาท)

หมายเหตุ	งบการเงินรวม		งบการเงินเฉพาะของบริษัท	
	2562	2561	2562	2561
การแบ่งปันกำไร (ขาดทุน) สำหรับปี				
ส่วนที่เป็นของผู้ถือหุ้นของบริษัท	(19,542,598)	28,689,345	8,028,298	2,227,776
ส่วนได้เสียที่ไม่มีอำนาจควบคุมในบริษัทย่อย	11 (341,873)	(442,089)	-	-
รวม	(19,884,471)	28,247,256	8,028,298	2,227,776
การแบ่งปันกำไร (ขาดทุน) เบ็ดเสร็จรวมสำหรับปี				
ส่วนที่เป็นของผู้ถือหุ้นของบริษัท	(50,312,630)	17,054,372	8,028,298	1,708,704
ส่วนได้เสียที่ไม่มีอำนาจควบคุมในบริษัทย่อย	11 (341,873)	(442,089)	-	-
รวม	(50,654,503)	16,612,283	8,028,298	1,708,704
กำไร (ขาดทุน) ต่อหุ้นชั้นพื้นฐาน				
กำไร (ขาดทุน) (บาทต่อหุ้น)	(0.0620)	0.0990	0.0255	0.0077
จำนวนหุ้นสามัญเฉลี่ยถ่วงน้ำหนัก (หุ้น)	315,391,514	289,937,698	315,391,514	289,937,698



กรรมการ

(นางนิตยา สัมฤทธิวิณิชชา)



กรรมการ

(นายชัยสิทธิ์ สัมฤทธิวิณิชชา)

หมายเหตุประกอบงบการเงินเป็นส่วนหนึ่งของงบการเงินนี้

บริษัท เอ็น.ดี. รับบอร์ จำกัด (มหาชน) และบริษัทย่อย
 งบแสดงการเปลี่ยนแปลงส่วนของผู้ถือหุ้น
 สำหรับปีสิ้นสุดวันที่ 31 ธันวาคม

(หน่วย : บาท)

หมายเหตุ	ส่วนของผู้ถือหุ้นของบริษัท				องค์ประกอบอื่นของผู้ถือหุ้น				ส่วนได้เสีย ที่ไม่ใช่ อำนาจควบคุม	รวม
	ทุนเรือนหุ้น ที่ออกและ ชำระแล้ว	ส่วนเกิน มูลค่าหุ้น	กำไรสะสม สำรอง ตามกฎหมาย	กำไรสะสม ยังไม่ได้อัดสรร	ส่วนเกินจากการเปลี่ยนแปลง สัดส่วนเงินลงทุนในบริษัทย่อย	ผลต่างจากการ แปลงค่างบการเงิน	รวม	รวมส่วนของผู้ ถือหุ้นของบริษัท		
งบการเงินรวม										
21	215,850,000	106,514,298	11,389,585	99,010,841	876,684	-	876,684	433,641,418	2,864,090	436,505,508
22	92,770,460	219,196,988	120,000	(120,000)	-	-	-	311,867,448	-	311,967,448
23	-	-	-	(758,549)	-	-	-	(758,549)	-	(758,549)
23	6,771,054	-	-	(6,771,054)	-	-	-	-	-	-
	99,641,514	219,196,988	120,000	(7,649,603)	-	-	-	311,208,899	-	311,208,899
	-	-	-	28,689,345	-	-	-	28,689,345	(442,089)	28,247,256
	-	-	-	(742,391)	-	(10,892,582)	-	(11,634,973)	-	(11,634,973)
	-	-	-	27,946,954	-	(10,892,582)	-	17,054,372	(442,089)	16,612,283
	315,391,514	325,711,286	11,509,585	119,308,192	876,684	(10,892,582)	(10,015,888)	761,904,689	2,422,001	764,326,690
	315,391,514	325,711,286	11,509,585	119,308,192	876,684	(10,892,582)	(10,015,888)	761,904,689	2,422,001	764,326,690
	-	-	-	-	(326,225)	-	-	(326,225)	326,225	-
	-	-	401,415	(401,415)	-	-	-	-	(1,420,001)	(1,420,001)
	-	-	-	(9,461,715)	-	-	-	(9,461,715)	-	(9,461,715)
	-	-	401,415	(9,863,130)	(326,225)	-	-	(9,787,940)	(123,450)	(10,005,166)
	-	-	-	(19,542,599)	-	-	-	(19,542,599)	(341,873)	(19,884,471)
	-	-	-	-	-	(30,770,032)	-	(30,770,032)	-	(30,770,032)
	-	-	-	(19,542,599)	-	(30,770,032)	-	(50,312,630)	(341,873)	(50,654,503)
	315,391,514	325,711,286	11,511,000	89,902,464	550,469	(41,662,614)	(41,112,145)	701,804,119	862,902	702,667,021



(นางฉวีภา สัมฤทธิ์ธาดา) กรรมการ



(นางฉวีภา สัมฤทธิ์ธาดา) กรรมการ

หมายเหตุประกอบงบการเงินนี้เป็นส่วนหนึ่งของงบการเงินนี้

บริษัท เอ็น.ดี. รีบเบอส์ จำกัด (มหาชน) และบริษัทย่อย
 งบแสดงการเปลี่ยนแปลงส่วนของผู้ถือหุ้น
 สำหรับปีสิ้นสุดวันที่ 31 ธันวาคม

หมายเลข	หมายเหตุ	ทุนเรือนหุ้น ที่ออกและ ชำระแล้ว	ส่วนเกิน มูลค่าหุ้น	กำไรสะสม		รวม
				สำรอง	ยังไม่ได้จัดสรร	
งบการเงินเฉพาะของบริษัท						
	ยอดคงเหลือ ณ วันที่ 1 มกราคม 2561	215,850,000	106,514,298	11,389,585	91,193,038	424,946,921
21	เพิ่มทุน	92,770,460	219,196,988	-	-	311,967,448
22	จัดสรรสำรองตามกฎหมาย	-	-	120,000	(120,000)	-
23	เงินปันผลจ่าย	-	-	-	(758,549)	(758,549)
23	หุ้นปันผลจ่าย	6,771,054	-	-	(6,771,054)	-
	รายการกับผู้ถือหุ้น	99,541,514	219,196,988	120,000	(7,649,603)	311,208,899
	กำไรสำหรับปี	-	-	-	2,227,776	2,227,776
	ขาดทุนเบ็ดเสร็จอื่นสำหรับปี	-	-	-	(519,072)	(519,072)
	กำไรเบ็ดเสร็จรวมสำหรับปี	-	-	-	1,708,704	1,708,704
	ยอดคงเหลือ ณ วันที่ 31 ธันวาคม 2561	315,391,514	325,711,286	11,509,585	85,252,139	737,864,524
	ยอดคงเหลือ ณ วันที่ 1 มกราคม 2562	315,391,514	325,711,286	11,509,585	85,252,139	737,864,524
22	จัดสรรสำรองตามกฎหมาย	-	-	401,415	(401,415)	-
23	เงินปันผลจ่าย	-	-	-	(9,461,715)	(9,461,715)
	รายการกับผู้ถือหุ้น	-	-	401,415	(9,863,130)	(9,461,715)
	กำไรสำหรับปี	-	-	-	8,028,298	8,028,298
	กำไรเบ็ดเสร็จรวมสำหรับปี	-	-	-	8,028,298	8,028,298
	ยอดคงเหลือ ณ วันที่ 31 ธันวาคม 2562	315,391,514	325,711,286	11,911,000	89,417,307	736,431,107

กรรมการ

 (นางนิตยา สัมถะธีระชิตธา)

หมายเหตุประกอบงบการเงินเป็นส่วนหนึ่งของงบการเงินนี้

บริษัท เอ็น.ดี. รีบเบอร์ จำกัด (มหาชน) และบริษัทย่อย
งบกระแสเงินสด
สำหรับปีสิ้นสุดวันที่ 31 ธันวาคม

(หน่วย : บาท)

	งบการเงินรวม		งบการเงินเฉพาะของบริษัท	
	2562	2561	2562	2561
กระแสเงินสดจากกิจกรรมดำเนินงาน				
กำไร (ขาดทุน) ก่อนภาษีเงินได้	(19,751,480)	41,500,247	8,411,450	3,581,393
รายการปรับปรุงกระทบกำไร (ขาดทุน) ก่อนภาษีเงินได้เป็นเงินสดสุทธิ				
ได้มาจาก (ใช้ไปใน) กิจกรรมดำเนินงานสุทธิ				
ค่าเสื่อมราคาและค่าตัดจำหน่าย	46,374,491	48,371,505	35,526,857	35,928,913
กำไรที่ยังไม่เกิดขึ้นจริงของเงินลงทุนชั่วคราว	(2,524)	(3,591)	(2,524)	(3,591)
กำไรที่เกิดขึ้นจริงจากการขายเงินลงทุนชั่วคราว	(488,774)	(115,256)	(488,774)	(115,256)
ค่าเผื่อ (กลับรายการค่าเผื่อ) หนี้สงสัยจะสูญ	(1,012,106)	712,491	(212,390)	(47,442)
ค่าเผื่อสินค้าเสื่อมคุณภาพและมูลค่าสินค้าลดลง	7,450,721	588,168	159,899	171,134
ขาดทุนจากการด้อยค่าของสินทรัพย์ไม่มีตัวตน	19,681,457	-	-	-
กำไรจากอัตราแลกเปลี่ยนที่ยังไม่เกิดขึ้นจริง	(41,111)	(2,048,516)	(41,111)	(2,048,516)
กำไรจากการจำหน่ายสินทรัพย์	(588,335)	(7,293)	(588,335)	(9,535)
กำไรจากการซื้อในราคาต่ำกว่ามูลค่ายุติธรรม	-	(33,644,905)	-	-
ตัดจำหน่ายสินทรัพย์	6,280	-	-	-
ตัดจำหน่ายสินทรัพย์ไม่มีตัวตน	148,789	17,894	-	17,894
รายได้เงินปันผล	-	-	(16,526,508)	-
ค่าใช้จ่ายตามภาวะผูกพันสำหรับผลประโยชน์พนักงาน	2,405,703	452,320	2,070,230	390,861
ขาดทุนจากการตัดจำหน่ายภาษีเงินได้ที่ขอคืนไม่ได้	524,947	-	524,947	-
ดอกเบี้ยรับ	(115,430)	(190,226)	(39,669)	(36,378)
ดอกเบี้ยจ่าย	8,591,727	13,055,300	8,107,293	10,670,303
เงินสดได้มาจากการดำเนินงานก่อนการเปลี่ยนแปลง				
ในสินทรัพย์และหนี้สินดำเนินงาน	63,184,355	68,688,138	36,901,365	48,499,780
สินทรัพย์ดำเนินงานลดลง (เพิ่มขึ้น):				
ลูกหนี้การค้า - ลูกค้าทั่วไป	11,436,592	16,793,269	13,470,544	18,050,610
- กิจกรรมที่เกี่ยวข้อง	(10,749)	83,394	1,114,462	(21,120,756)
ลูกหนี้อื่น - บริษัทย่อย	-	-	2,222,917	908,509
สินค้าคงเหลือ	10,332,755	11,206,535	8,493,206	1,414,320
ภาษีมูลค่าเพิ่มรอเรียกคืน	(958,249)	(1,911,509)	(766,185)	(2,131,786)
สินทรัพย์หมุนเวียนอื่น	3,582,408	(2,681,463)	26,671	(1,444,629)
หนี้สินดำเนินงานเพิ่มขึ้น (ลดลง):				
เจ้าหนี้การค้า - ผู้ค้าทั่วไป	(25,165,576)	(15,808,971)	(24,252,048)	(13,477,905)
- กิจกรรมที่เกี่ยวข้อง	(69,026)	481,944	(266,708)	616,094
เจ้าหนี้อื่น - บริษัทย่อย	-	-	(5,508)	7,511
ค่าใช้จ่ายค้างจ่าย	(6,171,010)	5,272,256	377,570	(1,525,605)
หนี้สินหมุนเวียนอื่น	6,165,193	1,371,898	6,221,241	1,535,091
เงินสดได้มาจากการดำเนินงาน	62,326,693	83,495,491	43,537,527	31,331,234


กรรมการ
(นางนิตยา สัมฤทธิวิชชา)


กรรมการ
(นายชัยสิทธิ์ สัมฤทธิวิชชา)

บริษัท เอ็น.ดี. รีบเบอร์ จำกัด (มหาชน) และบริษัทย่อย
งบกระแสเงินสด (ต่อ)
สำหรับปีสิ้นสุดวันที่ 31 ธันวาคม

(หน่วย : บาท)

	งบการเงินรวม		งบการเงินเฉพาะของบริษัท	
	2562	2561	2562	2561
เงินสดได้มาจากการดำเนินงาน (ต่อ)	62,326,693	83,495,491	43,537,527	31,331,234
รับดอกเบี้ย	115,430	190,226	39,669	36,378
จ่ายดอกเบี้ย	(8,349,768)	(12,737,630)	(7,899,524)	(10,557,426)
รับคืนภาษีเงินได้	268,969	758,478	197,036	-
จ่ายภาษีเงินได้	(12,106,576)	(5,731,414)	(900,333)	(130,390)
เงินสดสุทธิได้มาจากการดำเนินงาน	42,254,748	65,975,151	34,974,375	20,679,796
กระแสเงินสดจากกิจกรรมลงทุน				
เงินสดรับจากการขายเงินลงทุนชั่วคราว	65,160,885	279,165,596	65,160,885	279,165,596
ซื้อเงินลงทุนชั่วคราว	(58,370,000)	(282,580,000)	(58,370,000)	(282,580,000)
เงินสดจ่ายเพื่อซื้อเงินลงทุนในบริษัทย่อย	(60,161,623)	(42,173,267)	(60,161,623)	(141,202,542)
เงินสดรับจากการขายสินทรัพย์	1,352,466	549	1,352,466	549
ซื้อสินทรัพย์และโปรแกรมคอมพิวเตอร์	(15,323,403)	(34,938,530)	(12,643,673)	(30,869,434)
จ่ายชำระคืนเจ้าหนี้ค่าซื้อสินทรัพย์	(893,001)	(2,695,305)	(893,001)	(2,695,305)
เงินปันผลรับ	-	-	16,526,508	-
เงินสดสุทธิใช้ไปในกิจกรรมลงทุน	(68,234,676)	(83,220,957)	(49,028,438)	(178,181,136)
กระแสเงินสดจากกิจกรรมจัดหาเงิน				
เงินเบิกเกินบัญชีและเงินกู้ยืมระยะสั้นจากธนาคารเพิ่มขึ้น	17,940,038	20,538,417	22,318,442	71,523,132
จ่ายชำระคืนหนี้สินตามสัญญาเช่าการเงิน	(8,752,785)	(9,398,711)	(8,752,785)	(9,398,710)
จ่ายชำระคืนเงินกู้ยืมระยะยาว	(19,800,000)	(19,800,000)	(19,800,000)	(19,800,000)
จ่ายเงินปันผล	(9,586,494)	(626,995)	(9,463,044)	(626,995)
เงินสดรับจากการใช้สิทธิตามใบสำคัญแสดงสิทธิซื้อหุ้นสามัญ	-	110,667,488	-	110,667,448
เงินสดสุทธิได้มาจาก (ใช้ไปใน) กิจกรรมจัดหาเงิน	(20,199,241)	101,380,199	(15,697,387)	152,364,875
ผลต่างจากการแปลงค่าเงินที่เป็นเงินตราต่างประเทศ	(12,404,122)	(4,193,134)	-	-
เงินสดและรายการเทียบเท่าเงินสดเพิ่มขึ้น (ลดลง) - สุทธิ	(58,583,291)	79,941,259	(29,751,450)	(5,136,465)
เงินสดและรายการเทียบเท่าเงินสด ณ วันต้นปี	131,239,455	51,298,196	35,646,069	40,782,534
เงินสดและรายการเทียบเท่าเงินสด ณ วันสิ้นปี	72,656,164	131,239,455	5,894,619	35,646,069
ข้อมูลกระแสเงินสดเปิดเผยเพิ่มเติม				
เจ้าหนี้ซื้อสินทรัพย์	480,182	893,001	480,182	893,001
เจ้าหนี้ค่าซื้อเงินลงทุนในบริษัทย่อย	-	160,250,514	2,900,000	160,250,514
จ่ายหุ้นปันผล	-	6,771,054	-	6,771,054
เพิ่มทุนเพื่อซื้อเงินลงทุนในบริษัทย่อย	-	-	-	201,300,000



กรรมการ

(นางนิตยา สัมฤทธิวิชชา)



กรรมการ

(นายชัยสิทธิ์ สัมฤทธิวิชชา)

บริษัท เอ็น.ดี. รับเบอร์ จำกัด (มหาชน) และบริษัทย่อย

หมายเหตุประกอบงบการเงินรวม

วันที่ 31 ธันวาคม 2562

1. ลักษณะการดำเนินงานธุรกิจ

บริษัทจดทะเบียนตามประมวลกฎหมายแพ่งและพาณิชย์เป็นนิติบุคคลประเภทบริษัทจำกัด เมื่อวันที่ 24 พฤษภาคม 2533 ในชื่อ บริษัท เอ็น.ดี. รับเบอร์ จำกัด และได้เปลี่ยนสถานะเป็นบริษัท มหาชน จำกัด โดยได้จดทะเบียนเปลี่ยนชื่อเป็น บริษัท เอ็น.ดี. รับเบอร์ จำกัด (มหาชน) เมื่อวันที่ 15 พฤษภาคม 2557 บริษัทและบริษัทย่อยประกอบธุรกิจหลักในการผลิตและจำหน่ายยางนอกและยางในสำหรับรถจักรยานยนต์ และจำหน่ายแบตเตอรี่รถยนต์และรถจักรยานยนต์ รวมทั้งให้บริการอื่นที่เกี่ยวข้อง ผลิตและจำหน่ายผลิตภัณฑ์จากยางพาราและยางเทียมสำหรับรถยนต์ และรถจักรยานยนต์ และวิจัยผลิต และจำหน่ายอุปกรณ์ และระบบส่งกระแสไฟฟ้าแบบไร้สาย และจัดจำหน่ายรองเท้า ที่อยู่ที่จดทะเบียนของบริษัทตั้งอยู่ที่ 129 หมู่ 3 ถนนหนองซาก-พนัสนิคม ตำบลหนองอิรุณ อำเภอบ้านบึง จังหวัดชลบุรี โดยมีครอบครัวสัมฤทธิ์วิเศษชาเป็นผู้ถือหุ้นรายใหญ่ซึ่งมีสัดส่วนการถือหุ้นเป็นจำนวนร้อยละ 51.85

2. เกณฑ์การจัดทำงบการเงิน

2.1 เกณฑ์การถือปฏิบัติ

งบการเงินนี้ได้จัดทำขึ้นตามพระราชบัญญัติการบัญชี พ.ศ. 2543 และตามมาตรฐานการรายงานทางการเงินที่ออกภายใต้พระราชบัญญัติวิชาชีพบัญชี พ.ศ. 2547 และตามข้อกำหนดของคณะกรรมการกำกับหลักทรัพย์และตลาดหลักทรัพย์ว่าด้วยการจัดทำและนำเสนอรายงานทางการเงินภายใต้พระราชบัญญัติหลักทรัพย์และตลาดหลักทรัพย์ พ.ศ. 2535 โดยจัดทำเป็นทางการเป็นภาษาไทย การแปลงงบการเงินฉบับนี้เป็นภาษาอื่นให้ยึดถืออิงงบการเงินที่จัดทำขึ้นเป็นภาษาไทยเป็นเกณฑ์

2.2 มาตรฐานการรายงานทางการเงิน การตีความมาตรฐานและแนวปฏิบัติทางบัญชีที่ประกาศใช้ใหม่และมีการเปลี่ยนแปลง


ในระหว่างปี สภาวิชาชีพบัญชีได้ปรับปรุงและออกมาตรฐานการรายงานทางการเงิน การตีความและแนวปฏิบัติทางบัญชี ดังต่อไปนี้

2.2.1 การเปลี่ยนแปลงและการตีความมาตรฐานที่มีผลบังคับใช้สำหรับรอบระยะเวลาบัญชีที่เริ่มในหรือหลังวันที่ 1 มกราคม 2562 เป็นต้นไป

มาตรฐานการรายงานทางการเงิน ฉบับที่ 15 เรื่อง “รายได้จากสัญญาที่ทำกับลูกค้า” (IFRS 15)

มาตรฐานการรายงานทางการเงิน ฉบับที่ 15 นำเสนอหลักการหลักการรับรู้รายได้ใหม่ แทนมาตรฐานการบัญชี ฉบับที่ 18 เรื่อง รายได้ (“TAS 18”) มาตรฐานการบัญชี ฉบับที่ 11 เรื่อง สัญญาก่อสร้าง (“TAS 11”) และการตีความมาตรฐานการรายงานทางการเงินที่เกี่ยวข้องกับรายได้จากหลายฉบับ


กรรมการ
(นางนิตยา สัมฤทธิ์วิเศษชา)


กรรมการ
(นายชัยสิทธิ์ สัมฤทธิ์วิเศษชา)

กลุ่มบริษัทได้ปฏิบัติตามมาตรฐานการรายงานทางการเงิน ฉบับที่ 15 เรื่อง รายได้จากสัญญาที่ทำกับลูกค้า เป็นครั้งแรก และได้เปิดเผยรายละเอียดของนโยบายการบัญชีที่เกี่ยวข้องในหมายเหตุประกอบงบการเงินข้อ 3

กลุ่มบริษัทประเมินผลกระทบจากการถือปฏิบัติตามมาตรฐานการรายงานทางการเงิน โดยใช้วิธีรับรู้ผลกระทบสะสม ซึ่งผลกระทบของการถือปฏิบัติตามมาตรฐานฉบับนี้เป็นครั้งแรกสำหรับสัญญาที่ยังไม่เสร็จสมบูรณ์ก่อนวันที่ 1 มกราคม 2562 ไม่มีสาระสำคัญต่อกำไรสะสม ณ วันที่ 1 มกราคม 2562

2.2.2 มาตรฐานใหม่ที่มีผลบังคับใช้สำหรับรอบระยะเวลาบัญชีที่เริ่มในหรือหลังวันที่ 1 มกราคม 2563 เป็นต้นไป

มาตรฐานการรายงานทางการเงิน ฉบับที่ 16 เรื่อง “สัญญาเช่า” (IFRS 16)

มาตรฐานการรายงานทางการเงิน ฉบับที่ 16 กำหนดหลักเกณฑ์ในการรับรู้สัญญาเช่า แทนมาตรฐานการบัญชี ฉบับที่ 17 เรื่อง “สัญญาเช่า” รวมถึงการตีความมาตรฐานที่เกี่ยวข้องกับสัญญาเช่าอีกหลายฉบับ มาตรฐานฉบับใหม่ได้มีการกำหนดหลักเกณฑ์ในการรับรู้สิทธิการใช้สินทรัพย์และหนี้สินตามสัญญาเช่าสำหรับสัญญาเช่าทุกสัญญาในงบแสดงฐานะการเงิน ยกเว้นสัญญาเช่าระยะสั้นซึ่งมีระยะเวลาของสัญญาไม่เกิน 12 เดือน หรือสัญญาเช่าซึ่งสินทรัพย์อ้างอิงมีมูลค่าต่ำ และให้แนวปฏิบัติทางบัญชีเพิ่มเติมในหลายเรื่อง ซึ่งมีข้อกำหนดในรายละเอียดในมาตรฐานการรายงานทางการเงินที่ใช้ในปัจจุบัน

ทั้งนี้ ภายใต้มาตรฐานการรายงานทางการเงิน ฉบับที่ 16 เรื่อง สัญญาเช่า การบัญชีสำหรับผู้ให้เช่าไม่มีการเปลี่ยนแปลงที่เป็นสาระสำคัญ

กลุ่มบริษัทจะนำมาตรฐานฉบับใหม่นี้มาถือปฏิบัติเมื่อมีผลบังคับใช้ ทั้งนี้ ผู้บริหารของกลุ่มบริษัทคาดว่า จะไม่มีผลกระทบอย่างเป็นสาระสำคัญต่องบการเงิน

มาตรฐานการรายงานทางการเงินที่เกี่ยวข้องกับเครื่องมือทางการเงิน

มาตรฐานการรายงานทางการเงิน ฉบับที่ 9 “เครื่องมือทางการเงิน” (IFRS 9) และกลุ่มมาตรฐานรายงานทางการเงินที่เกี่ยวข้องกับเครื่องมือทางการเงิน มีข้อกำหนดใหม่เกี่ยวกับการจัดประเภทรายการและการวัดมูลค่าของสินทรัพย์ทางการเงินและหนี้สินทางการเงิน วิธีการคำนวณการด้อยค่าของเครื่องมือทางการเงิน และการบัญชีป้องกันความเสี่ยง แทนการใช้มาตรฐานการบัญชี แนวปฏิบัติทางการบัญชี และการตีความมาตรฐานการบัญชีที่เกี่ยวข้องกับเครื่องมือทางการเงินที่บังคับใช้ในปัจจุบัน

กลุ่มบริษัทจะนำมาตรฐานฉบับใหม่นี้มาถือปฏิบัติเมื่อมีผลบังคับใช้ ทั้งนี้ ผู้บริหารของกลุ่มบริษัทคาดว่า จะไม่มีผลกระทบอย่างเป็นสาระสำคัญต่องบการเงิน

2.3 เกณฑ์การวัดมูลค่า

งบการเงินนี้จัดทำขึ้นโดยถือหลักเกณฑ์การบันทึกตามราคาทุนเดิม ยกเว้นรายการดังต่อไปนี้ที่ใช้ทางเลือกในการวัดมูลค่าในแต่ละรอบระยะเวลารายงาน

รายการ

เกณฑ์การวัดมูลค่า

เครื่องมือทางการเงินที่ไม่ใช่ตราสารอนุพันธ์
ที่วัดมูลค่ายุติธรรมผ่านกำไรหรือขาดทุน
หนี้สินผลประโยชน์ที่กำหนดไว้สุทธิ

มูลค่ายุติธรรม

มูลค่าปัจจุบันของภาระผูกพันตามผลประโยชน์ที่กำหนดได้
เปิดเผยไว้ในหมายเหตุข้อ 18

การวัดมูลค่ายุติธรรม

นโยบายการบัญชีและการเปิดเผยข้อมูลของกลุ่มบริษัทหลายข้อกำหนดให้มีการวัดมูลค่ายุติธรรมทั้งสินทรัพย์
และหนี้สินทางการเงินและไม่ใช่ทางการเงิน

กลุ่มบริษัทกำหนดกรอบแนวคิดของการควบคุมเกี่ยวกับการวัดมูลค่ายุติธรรม กรอบแนวคิดนี้รวมถึงผู้ประเมิน
มูลค่าซึ่งมีความรับผิดชอบโดยรวมต่อการวัดมูลค่ายุติธรรมที่มีนัยสำคัญ รวมถึงการวัดมูลค่ายุติธรรมระดับ 3
และรายงานโดยตรงต่อผู้บริหารสูงสุดทางด้านการเงิน

กลุ่มบริษัทประเมินมูลค่ามีการทบทวนข้อมูลที่ไม่สามารถสังเกตได้ และปรับปรุงการวัดมูลค่าที่มีนัยสำคัญ
อย่างสม่ำเสมอ หากมีการใช้ข้อมูลจากบุคคลที่สามเพื่อวัดมูลค่ายุติธรรม เช่น ราคาจากนายหน้า หรือการตั้ง
ราคา กลุ่มบริษัทประเมินหลักฐานที่ได้มาจากบุคคลที่สามที่สนับสนุนข้อสรุปเกี่ยวกับการวัดมูลค่ารวมถึงการ
จัดระดับชั้นของมูลค่ายุติธรรมว่าเป็นไปตามที่กำหนดไว้ในมาตรฐานการรายงานทางการเงินอย่างเหมาะสม

2.4 เกณฑ์ในการจัดทำงบการเงินรวม

งบการเงินรวมนี้ได้รวมงบการเงินของบริษัท เอ็น.ดี. รัมเบอร์ จำกัด (มหาชน) และบริษัทย่อยที่บริษัทมีอำนาจ
ควบคุมหรือถือหุ้นเกินกว่าร้อยละ 50 ของหุ้นที่มีสิทธิออกเสียง ดังต่อไปนี้


กรรมการ
(นางนิตยา สัมฤทธิวิชชา)


กรรมการ
(นายชัยสิทธิ์ สัมฤทธิวิชชา)

บริษัทย่อย	สัดส่วนเงินลงทุน (ร้อยละ)		ลักษณะธุรกิจ
	2562	2561	
<u>ทางตรง</u>			
บริษัท เอ็น.ดี. อินเตอร์พาร์ท จำกัด	91.77	91.77	ผลิตและจำหน่ายผลิตภัณฑ์จากยางพาราและยางเทียมสำหรับรถยนต์และรถจักรยานยนต์
บริษัท แมสเคซี เทรดิง จำกัด	50.00	50.00	จัดจำหน่ายยางนอกและยางในรถจักรยานยนต์
บริษัท เอ็น.ดี. เอ็นเนอจี ฟิวชั่น จำกัด	98.33	50.00	วิจัย ผลิต และจำหน่ายอุปกรณ์และระบบส่งกระแสไฟฟ้าแบบไร้สาย
FUNG KEONG RUBBER MANUFACTORY (MALAYSIA) SDN.BHD.	100.00	100.00	จัดจำหน่ายยางนอกและยางในรถจักรยานและรถจักรยานยนต์และผลิตภัณฑ์อื่นๆ
<u>ทางอ้อม</u>			
FKR MARKETING SND. BHD.	100.00	100.00	จัดจำหน่ายยางนอกและยางในรถจักรยานและรถจักรยานยนต์และผลิตภัณฑ์อื่นๆ
GCB TRADING SDN. BHD.	100.00	100.00	จัดจำหน่ายรองเท้า

รายการบัญชีระหว่างบริษัทกับบริษัทย่อยที่มีสาระสำคัญได้ถูกตัดรายการในการทำงานงบการเงินรวมแล้ว

งบการเงินรวมนี้ได้จัดทำขึ้นโดยใช้นโยบายการบัญชีเดียวกันสำหรับรายการบัญชีที่เหมือนกันหรือเหตุการณ์ทางบัญชีที่คล้ายคลึงกันสำหรับการจัดทำงบการเงินเฉพาะของบริษัท

บริษัทย่อย

บริษัทย่อยเป็นกิจการที่อยู่ภายใต้การควบคุมของกลุ่มบริษัท การควบคุมเกิดขึ้นเมื่อกลุ่มบริษัทเปิดรับหรือมีสิทธิในผลตอบแทนผันแปรจากการเกี่ยวข้องกับกิจการนั้นและมีความสามารถในการใช้อำนาจเหนือกิจการนั้นทำให้เกิดผลกระทบต่อจำนวนเงินผลตอบแทนของบริษัท งบการเงินของบริษัทย่อยได้รวมอยู่ในงบการเงินรวมนับแต่วันที่มีการควบคุมจนถึงวันที่การควบคุมสิ้นสุด


สินทรัพย์รวมของบริษัทย่อย ณ วันที่ 31 ธันวาคม 2562 และ 2561 และรายได้รวมของบริษัทย่อยสำหรับปีสิ้นสุดวันที่ 31 ธันวาคม 2562 และ 2561 คิดเป็นอัตราส่วน ในงบการเงินรวมโดยสรุปได้ดังนี้ :

บริษัทย่อย	สินทรัพย์รวมของบริษัทย่อย		รายได้รวมของบริษัทย่อยคิดเป็น	
	คิดเป็นอัตราร้อยละของสินทรัพย์รวมในงบการเงินรวม		อัตราร้อยละของรายได้รวมในงบการเงินรวม	
	31 ธันวาคม 2562	31 ธันวาคม 2561	สำหรับปีสิ้นสุดวันที่ 31 ธันวาคม	
	2562	2561	2562	2561
บริษัท เอ็น.ดี. อินเตอร์พาร์ท จำกัด	1.96	2.36	4.71	4.91
บริษัท แมสเคซี เทรดิง จำกัด	0.80	0.77	1.84	1.98
บริษัท เอ็น.ดี. เอ็นเนอจี ฟิวชั่น จำกัด	0.34	0.44	-	-
FUNG KEONG RUBBER MANUFACTORY (MALAYA) SDN.BHD.	25.81	33.22	37.64	35.80



กรรมการ

(นางนิตยา สัมฤทธิวิชชา)



กรรมการ

(นายชัยสิทธิ์ สัมฤทธิวิชชา)

ในการประชุมวิสามัญผู้ถือหุ้น ครั้งที่ 1/2561 เมื่อวันที่ 18 มกราคม 2561 ที่ประชุมผู้ถือหุ้นมีมติอนุมัติให้บริษัท ตกลงทำสัญญาเพื่อซื้อหุ้นสามัญของ FUNG KEONG RUBBER MANUFACTORY (MALAYA) SDN.BHD. ("FKRMM") ในสัดส่วนร้อยละ 100 ของหุ้นทั้งหมด ซึ่งมีมูลค่ารวม 53 ล้านริงกิตมาเลเซีย ชำระเป็นหุ้นสามัญ เพิ่มทุนของบริษัทจำนวน 55 ล้านหุ้น มูลค่าหุ้นละ 4 บาท คิดเป็นมูลค่า 220 ล้านบาท และชำระเป็นเงินสดอีก จำนวน 24.40 ล้านริงกิตมาเลเซีย โดยแบ่งชำระเป็น 4 งวด ในวันที่ 22 กุมภาพันธ์ 2561 15 มิถุนายน 2561 30 มิถุนายน 2562 และ 31 ธันวาคม 2562 มูลค่าสิ่งตอบแทนที่โอนให้เพื่อซื้อหุ้นสามัญของ FKRMM มีดังนี้

	บาท
มูลค่ายุติธรรมของหุ้นสามัญของบริษัท ณ วันที่ซื้อธุรกิจ (วันที่ 2 กุมภาพันธ์ 2561)	201,300,000
มูลค่าปัจจุบันของส่วนที่ต้องจ่ายชำระเป็นเงินสด 4 งวด	194,513,798
รวมมูลค่าสิ่งตอบแทนเพื่อซื้อหุ้นสามัญของ FKRMM	395,813,798
ต้นทุนที่เกี่ยวข้องกับการซื้อ	12,203,334
รวมมูลค่าเงินลงทุน	408,017,132

ในระหว่างปี 2562 และ 2561 บริษัทได้จ่ายชำระค่าเงินลงทุนเป็นจำนวนเงิน 7.80 ล้านริงกิตมาเลเซีย หรือ เทียบเท่า 58.27 ล้านบาท และจำนวนเงิน 16.60 ล้านริงกิตมาเลเซีย หรือเทียบเท่า 133.31 ล้านบาท ตามลำดับ

มูลค่ายุติธรรมสุทธิของสินทรัพย์ที่ระบุได้ที่ได้มาและหนี้สินที่รับมาของ FUNG KEONG RUBBER MANUFACTORY (MALAYA) SDN.BHD. และบริษัทย่อย ณ วันที่ 31 มกราคม 2561 ซึ่งใกล้เคียงกับวันที่ซื้อ คือ วันที่ 2 กุมภาพันธ์ 2561 โดยมีรายละเอียดดังนี้

	บาท
สินทรัพย์	
เงินสดและรายการเทียบเท่าเงินสด	91,138,644
ลูกหนี้การค้า	68,039,056
สินค้าคงเหลือ	85,970,144
สินทรัพย์หมุนเวียนอื่น	9,937,489
สินทรัพย์ไม่มีตัวตน	154,194,270
ที่ดิน อาคาร และอุปกรณ์	184,337,520
สินทรัพย์ไม่หมุนเวียนอื่น	811,702
หนี้สิน	
เงินกู้ยืมระยะสั้นจากธนาคาร	(80,030,916)
เจ้าหนี้การค้า	(14,348,746)
หนี้สินหมุนเวียน	(25,531,666)
หนี้สินไม่หมุนเวียนอื่น	(45,058,791)
มูลค่ารวมของสินทรัพย์สุทธิ	429,458,706
กำไรจากการซื้อในราคาต่ำกว่ามูลค่ายุติธรรม	(33,644,908)
มูลค่าสิ่งตอบแทนเพื่อซื้อหุ้นสามัญของ FKRMM	395,813,798



กรรมการ

(นางนิตยา สัมฤทธิ์วิณิชชา)



กรรมการ

(นายชัยสิทธิ์ สัมฤทธิ์วิณิชชา)

กำไรจากการซื้อในราคาต่ำกว่ามูลค่ายุติธรรมจำนวน 33.64 ล้านบาท เกิดจากผลแตกต่างของราคาตลาดของหุ้น และราคาตามสัญญา ดอกเบี้ยที่เกิดขึ้นจากมูลค่าปัจจุบันของส่วนที่ต้องจ่ายชำระเป็นเงินสด 4 งวด และอัตราแลกเปลี่ยน ณ วันที่ทำสัญญาและวันที่บริษัทมีอำนาจควบคุมในบริษัทย่อย

3. นโยบายการบัญชีที่สำคัญ

การรับรู้รายได้

รายได้รับรู้เมื่อลูกค้ามีอำนาจควบคุมในสินค้าด้วยจำนวนเงินที่สะท้อนถึงสิ่งตอบแทนที่กลุ่มบริษัท คาดว่าจะมีสิทธิได้รับ ซึ่งไม่รวมจำนวนเงินที่เก็บแทนบุคคลที่สาม ภาษีมูลค่าเพิ่ม โดยแสดงสุทธิจากส่วนลดการค้า และส่วนลดตามปริมาณ

การขายสินค้า

รายได้จากการขายสินค้ารับรู้เมื่อลูกค้ามีอำนาจควบคุมในสินค้าซึ่งโดยทั่วไปเกิดขึ้นเมื่อมีการส่งมอบสินค้าให้กับลูกค้า ในกรณีที่สัญญาที่ให้สิทธิลูกค้าในการคืนสินค้า รายได้จะรับรู้ในจำนวนที่มีความเป็นไปได้ค่อนข้างแน่ในระดับสูงมากกว่าจะไม่มีมีการกลับรายการอย่างมีนัยสำคัญของรายได้ที่รับรู้สะสม ดังนั้น รายได้ที่รับรู้จะปรับปรุงด้วยประมาณการรับคืนสินค้าซึ่งประมาณการจากข้อมูลในอดีต

ดอกเบี้ยรับ รับรู้ตามเกณฑ์คงค้างตามส่วนของเวลาโดยคำนึงถึงอัตราผลตอบแทนที่แท้จริงของสินทรัพย์ รายได้อื่นรับรู้ตามเกณฑ์คงค้าง

เงินสดและรายการเทียบเท่าเงินสด

เงินสดและรายการเทียบเท่าเงินสด หมายถึง เงินสดในมือและเงินฝากธนาคารทุกประเภทที่มีสภาพคล่องสูง (ซึ่งไม่มีข้อจำกัดในการใช้) และพร้อมที่จะเปลี่ยนเป็นเงินสดที่แน่นอนเมื่อครบกำหนด ซึ่งมีความเสี่ยงในการเปลี่ยนแปลงมูลค่าน้อย

เงินลงทุนชั่วคราว

เงินลงทุนชั่วคราวถือเป็นหลักทรัพย์เพื่อค้าซึ่งแสดงด้วยมูลค่ายุติธรรม กำไรหรือขาดทุนจากการปรับมูลค่าหลักทรัพย์รับรู้ในกำไรหรือขาดทุน

ลูกหนี้การค้าและค่าเผื่อนี่สงสัยจะสูญ

ลูกหนี้รับรู้เมื่อกลุ่มบริษัทมีสิทธิที่ได้รับจำนวนเงินของสิ่งตอบแทนตามสัญญาโดยไม่มีเงื่อนไข หากกลุ่มบริษัทรับรู้รายได้ก่อนที่จะมีสิทธิได้รับจำนวนเงินของสิ่งตอบแทน จำนวนสิ่งตอบแทนนั้นจะรับรู้เป็นสินทรัพย์ที่เกิดจากสัญญา

ลูกหนี้การค้า แสดงมูลค่าตามจำนวนมูลค่าสุทธิที่จะได้รับ กลุ่มบริษัทบันทึกค่าเผื่อนี่สงสัยจะสูญที่อาจเกิดขึ้นจากการเก็บเงินลูกหนี้ไม่ได้ ค่าเผื่อนี่สงสัยจะสูญตั้งขึ้นโดยพิจารณาจากประสบการณ์ในการเก็บหนี้และความสามารถในการชำระหนี้ของลูกหนี้ ณ วันสิ้นปี



กรรมการ

(นางนิตยา สัมฤทธิ์วณิชชา)



กรรมการ

(นายชัยสิทธิ์ สัมฤทธิ์วณิชชา)

สินค้าคงเหลือ

สินค้าคงเหลือแสดงในราคาทุนหรือมูลค่าสุทธิที่คาดว่าจะได้รับ แล้วแต่ราคาใดจะต่ำกว่า ต้นทุนของสินค้าคำนวณโดยใช้วิธีดังต่อไปนี้

- | | |
|---|---|
| สินค้าสำเร็จรูป สินค้าระหว่างผลิต และวัตถุดิบ | - วิธีราคาทุน (วิธีเข้าก่อน - ออกก่อน) |
| วัสดุอื่นๆ | - วิธีราคาทุน (วิธีถัวเฉลี่ยเคลื่อนที่) |

มูลค่าสุทธิที่คาดว่าจะได้รับ ประเมินจากราคาที่คาดว่าจะขายได้ตามปกติของธุรกิจหักด้วยต้นทุนส่วนเพิ่มที่จะผลิตให้เสร็จ (สำหรับสินค้าที่อยู่ระหว่างผลิต) และค่าใช้จ่ายที่จำเป็นเพื่อให้สินค้านั้นขายได้ บริษัทและบริษัทย่อยบันทึกค่าเผื่อสินค้าเคลื่อนไหวซ้ำและสินค้าเสียหายโดยพิจารณาจากประสบการณ์ที่ผ่านมาในอดีตและข้อมูลที่มีอยู่ในปัจจุบัน

การรวมธุรกิจ

บริษัทบันทึกบัญชีสำหรับการรวมธุรกิจโดยถือปฏิบัติตามวิธีซื้อ บริษัท (ผู้ซื้อ) วัดมูลค่าต้นทุนการซื้อธุรกิจด้วยผลรวมของสิ่งตอบแทนที่โอนให้ซึ่งวัดมูลค่าด้วยมูลค่ายุติธรรม ณ วันที่ซื้อ และจำนวนของส่วนของผู้ที่ไม่มีอำนาจควบคุมในผู้ถูกซื้อ ในการรวมธุรกิจแต่ละครั้ง บริษัทจะวัดมูลค่าส่วนของผู้ที่ไม่มีอำนาจควบคุมในผู้ถูกซื้อด้วยมูลค่ายุติธรรมหรือมูลค่าของสินทรัพย์สุทธิที่ระบุได้ของผู้ถูกซื้อตามสัดส่วนของหุ้นที่ถือโดยผู้ที่ไม่มีอำนาจควบคุมนั้น

ค่าความนิยมถูกวัดมูลค่า ณ วันที่ซื้อ โดยวัดจากมูลค่ายุติธรรมของสิ่งตอบแทนที่โอนให้ซึ่งรวมถึงการรับรู้จำนวนส่วนได้เสียที่ไม่มีอำนาจควบคุมในผู้ถูกซื้อหักด้วยมูลค่าสุทธิ (มูลค่ายุติธรรม) ของสินทรัพย์ที่ระบุได้ที่ได้มาและหนี้สินที่รับมาซึ่งวัดมูลค่า ณ วันที่ซื้อ

ต้นทุนของการรวมธุรกิจ


หนี้สินที่อาจเกิดขึ้นของบริษัทที่ถูกซื้อที่รับมาจากการรวมธุรกิจ รับรู้เป็นหนี้สินหากมีภาระผูกพันในปัจจุบันซึ่งเกิดขึ้นจากเหตุการณ์ในอดีตและสามารถวัดมูลค่ายุติธรรมได้อย่างน่าเชื่อถือ

ต้นทุนที่เกี่ยวข้องกับการซื้อที่เกิดขึ้นเป็นผลมาจากการรวมธุรกิจ เช่น ค่าที่ปรึกษากฎหมาย ค่าธรรมเนียมวิชาชีพ และค่าที่ปรึกษาอื่นๆ ถือเป็นค่าใช้จ่ายเมื่อเกิดขึ้น

เงินลงทุนในบริษัทย่อย

เงินลงทุนในบริษัทย่อยในงบการเงินเฉพาะของบริษัท บันทึกบัญชีตามวิธีราคาทุน โดยบริษัทจะบันทึกผลกำไรหรือขาดทุนจากการจำหน่ายในงบกำไรขาดทุนในงวดที่มีการจำหน่ายเงินลงทุนนั้น กรณีที่เงินลงทุนดังกล่าวเกิดการด้อยค่า บริษัทจะรับรู้ผลขาดทุนจากการด้อยค่าเป็นค่าใช้จ่ายในงบกำไรขาดทุน บริษัทจะรับรู้รายได้เงินปันผลเมื่อมีการประกาศจ่ายจากบริษัทย่อย


กรรมการ
(นางนิตยา สัมฤทธิวิชชา)


กรรมการ
(นายชัยสิทธิ์ สัมฤทธิวิชชา)

บุคคลและบริษัทที่เกี่ยวข้องกัน

บุคคลหรือบริษัทที่เกี่ยวข้องกันกับบริษัท หมายถึง บุคคลหรือบริษัทที่มีอำนาจควบคุมบริษัท หรือถูกควบคุมโดยบริษัท ไม่ว่าจะมาเป็นโดยตรงหรือทางอ้อม หรืออยู่ภายใต้การควบคุมเดียวกันกับบริษัท

นอกจากนี้ บุคคลหรือบริษัทที่เกี่ยวข้องกัน ยังหมายรวมถึงบริษัทร่วมและบุคคลซึ่งมีอิทธิพลอย่างเป็นสาระสำคัญ เกี่ยวกับการออกเสียงในบริษัท ผู้บริหารสำคัญ กรรมการหรือพนักงานของบริษัท ที่มีอำนาจในการวางแผนและกำหนดทิศทางการดำเนินงานของบริษัท

ที่ดิน อาคาร และอุปกรณ์

การรับรู้และการวัดค่า

ที่ดิน อาคาร และอุปกรณ์แสดงด้วยราคาทุนหักค่าเสื่อมราคาสะสมและขาดทุนจากการด้อยค่า (ถ้ามี)

ราคาทุนรวมถึงต้นทุนทางตรงที่เกี่ยวข้องกับการได้มาของสินทรัพย์ ต้นทุนของการก่อสร้างสินทรัพย์ที่กิจการก่อสร้างเอง รวมถึงต้นทุนของวัสดุ แรงงานทางตรง และต้นทุนทางตรงอื่นๆ ที่เกี่ยวข้องกับการจัดหาสินทรัพย์ เพื่อให้สินทรัพย์นั้นอยู่ในสภาพที่พร้อมจะใช้งานได้ตามความประสงค์ ต้นทุนในการซื้อถอน การขนย้าย การบูรณะ สถานที่ตั้งของสินทรัพย์และต้นทุนการกู้ยืม

ส่วนประกอบของรายการที่ดิน อาคาร และอุปกรณ์แต่ละรายการที่มีอายุการให้ประโยชน์ไม่เท่ากัน บันทึกบัญชีแยกจากกันแต่ละส่วนประกอบที่มีนัยสำคัญ

กำไรหรือขาดทุนจากการจำหน่ายที่ดิน อาคาร และอุปกรณ์ คือผลต่างระหว่างสิ่งตอบแทนสุทธิที่ได้รับจากการจำหน่ายกับมูลค่าตามบัญชีของที่ดิน อาคาร และอุปกรณ์ รับรู้เป็นรายได้อื่นในกำไรหรือขาดทุน

ต้นทุนที่เกิดขึ้นในภายหลัง

ต้นทุนในการเปลี่ยนแปลงแทนส่วนประกอบจะรับรู้เป็นส่วนหนึ่งของมูลค่าตามบัญชีของรายการที่ดิน อาคาร และอุปกรณ์ ถ้ามีความเป็นไปได้ก่อนข้างหน้าที่บริษัทจะได้รับประโยชน์เชิงเศรษฐกิจในอนาคตจากรายการนั้น และสามารถวัดมูลค่าต้นทุนของรายการนั้นได้อย่างน่าเชื่อถือ ชิ้นส่วนที่ถูกเปลี่ยนแปลงจะถูกตัดจำหน่ายตามมูลค่าตามบัญชี ต้นทุนที่เกิดขึ้นในการซ่อมบำรุงที่ดิน อาคารและอุปกรณ์ที่เกิดขึ้นเป็นประจำจะรับรู้ในกำไรหรือขาดทุนเมื่อเกิดขึ้น

ค่าเสื่อมราคา

ค่าเสื่อมราคาคำนวณจากมูลค่าเสื่อมสภาพของรายการอาคารและอุปกรณ์ ซึ่งประกอบด้วยราคาทุนของสินทรัพย์ หรือต้นทุนในการเปลี่ยนแปลงอื่น หักด้วยมูลค่าคงเหลือของสินทรัพย์



กรรมการ

(นางนิตยา สัมถทวีดิชชา)



กรรมการ

(นายชัยสิทธิ์ สัมถทวีดิชชา)

ค่าเสื่อมราคาบันทึกเป็นค่าใช้จ่ายในกำไรหรือขาดทุน จำนวนโดยวิธีเส้นตรงตามเกณฑ์อายุการให้ประโยชน์ โดยประมาณของส่วนประกอบของสินทรัพย์แต่ละรายการ ประมาณการอายุการให้ประโยชน์ของสินทรัพย์แสดงได้ ดังนี้

	ปี
อาคารและสิ่งปลูกสร้าง	10 – 30
เครื่องจักรและเครื่องมือเครื่องใช้โรงงาน	5 – 25
อุปกรณ์โรงงาน	2 – 20
เครื่องตกแต่งและเครื่องใช้สำนักงาน	3 – 15
ยานพาหนะ	7 – 10

บริษัทไม่คิดค่าเสื่อมราคาสำหรับที่ดินและสินทรัพย์ที่อยู่ระหว่างการก่อสร้าง

วิธีการคิดค่าเสื่อมราคา อายุการให้ประโยชน์ของสินทรัพย์ และมูลค่าคงเหลือ ถูกทบทวนอย่างน้อยที่สุดทุกสิ้นรอบบัญชี และปรับปรุงตามความเหมาะสม

การด้อยค่า

บริษัทและบริษัทย่อยจะประเมินว่ามีข้อบ่งชี้ของสินทรัพย์ที่มีการด้อยค่าหรือไม่ หากมีข้อบ่งชี้ว่ามีการด้อยค่า บริษัทและบริษัทย่อยจะประมาณมูลค่าที่คาดว่าจะได้รับคืนของสินทรัพย์ หากราคาตามบัญชีของสินทรัพย์สูงกว่ามูลค่าที่คาดว่าจะได้รับคืน บริษัทและบริษัทย่อยปรับปรุงลดมูลค่าของสินทรัพย์นั้นลดลงให้เท่ากับมูลค่าที่คาดว่าจะได้รับคืนและรับรู้ผลขาดทุนจากการด้อยค่าของสินทรัพย์ในงบกำไรขาดทุน มูลค่าที่คาดว่าจะได้รับคืนของสินทรัพย์ หมายถึงราคาขายสุทธิหรือมูลค่าจากการใช้สินทรัพย์นั้นแล้วแต่จำนวนใดจะสูงกว่า

ขาดทุนจากการด้อยค่ารับรู้เมื่อมูลค่าตามบัญชีของสินทรัพย์สูงกว่ามูลค่าที่จะได้รับคืน ขาดทุนจากการด้อยค่าบันทึกในกำไรหรือขาดทุน

สินทรัพย์ไม่มีตัวตน

โปรแกรมคอมพิวเตอร์

โปรแกรมคอมพิวเตอร์แสดงตามราคาทุนหักค่าตัดจำหน่ายสะสม ค่าตัดจำหน่ายคำนวณจากราคาทุน โดยวิธีเส้นตรง ประมาณ 5 ปี

เครื่องหมายการค้า

เครื่องหมายการค้าของกลุ่มบริษัทเป็นเครื่องหมายการค้าภายใต้ชื่อ “FKR และ GCB” เครื่องหมายการค้าที่ได้มาจากการรวมกิจการจะรับรู้ด้วยมูลค่ายุติธรรม ณ วันรวมธุรกิจ กลุ่มบริษัทใช้เครื่องหมายการค้าอย่างต่อเนื่องในเชิงพาณิชย์ และบริษัทประมาณอายุการให้ประโยชน์ของเครื่องหมายการค้าเป็นระยะเวลา 30 ปี การตัดจำหน่ายคำนวณโดยวิธีเส้นตรงตลอดอายุที่คาดว่าจะให้ประโยชน์ของเครื่องหมายการค้า



กรรมการ

(นางนิตยา สัมฤทธิ์วิณิชชา)



กรรมการ

(นายชัยสิทธิ์ สัมฤทธิ์วิณิชชา)

ความสัมพันธ์กับลูกค้า

ความสัมพันธ์กับลูกค้าที่ได้มาจากการรวมธุรกิจ จะรับรู้ด้วยมูลค่ายุติธรรม ณ วันรวมธุรกิจ บริษัทประมาณอายุการให้ประโยชน์ของความสัมพันธ์กับลูกค้าเป็นระยะเวลา 8 ปี และวัดมูลค่าที่ราคาทุนหักค่าตัดจำหน่ายสะสม การตัดจำหน่ายคำนวณโดยวิธีเส้นตรงตลอดอายุที่คาดว่าจะให้ประโยชน์ของความสัมพันธ์กับลูกค้า

ค่าความนิยม

ค่าความนิยมแสดงถึงผลประโยชน์เชิงเศรษฐกิจในอนาคตที่เกิดจากการรวมธุรกิจ ซึ่งไม่สามารถระบุและแยกรายการมารู้ได้ ค่าความนิยมแสดงตามราคาทุนหักค่าเผื่อการต้อยค่า

เงินตราต่างประเทศ

สินทรัพย์และหนี้สินที่เป็นตัวเงินและเป็นเงินตราต่างประเทศ ณ วันที่รายงาน แปลงค่าเป็นสกุลเงินที่ใช้ในการดำเนินงานโดยใช้อัตราแลกเปลี่ยน ณ วันนั้น

สินทรัพย์และหนี้สินที่ไม่เป็นตัวเงินซึ่งเกิดจากรายการบัญชีที่เป็นเงินตราต่างประเทศซึ่งบันทึกตามเกณฑ์ราคาทุนเดิม แปลงค่าเป็นสกุลเงินที่ใช้ในการดำเนินงานโดยใช้อัตราแลกเปลี่ยน ณ วันที่เกิดรายการ ผลต่างของอัตราแลกเปลี่ยนที่เกิดขึ้นจากการแปลงค่า รับรู้เป็นกำไรหรือขาดทุน

บริษัทย่อยในต่างประเทศ

สินทรัพย์และหนี้สินของบริษัทย่อยในต่างประเทศ แปลงค่าเป็นเงินบาทโดยใช้อัตราแลกเปลี่ยน ณ วันที่รายงาน

รายได้และค่าใช้จ่ายของบริษัทย่อยในต่างประเทศ แปลงค่าเป็นเงินบาทโดยใช้อัตราแลกเปลี่ยนที่ใกล้เคียงกับอัตรา ณ วันที่เกิดรายการ

ผลประโยชน์พนักงาน

ผลประโยชน์ระยะสั้นของพนักงาน

เงินเดือน ค่าจ้าง โบนัส และ เงินสมทบกองทุนประกันสังคมรับรู้เป็นค่าใช้จ่ายเมื่อเกิดรายการตามเกณฑ์คงค้าง

ผลประโยชน์หลังออกจากงานของพนักงาน (โครงการสมทบเงิน)

บริษัทและบริษัทย่อยในประเทศไทยร่วมกับพนักงานของบริษัทและบริษัทย่อยได้ร่วมกันจัดตั้งกองทุนสำรองเลี้ยงชีพ ซึ่งประกอบด้วยเงินที่พนักงานจ่ายสะสมและเงินที่บริษัทและบริษัทย่อยจ่ายสมทบให้เป็นรายเดือน สินทรัพย์ของกองทุนสำรองเลี้ยงชีพได้แยกออกจากสินทรัพย์ของบริษัทและบริษัทย่อย เงินที่บริษัทและบริษัทย่อยจ่ายสมทบกองทุนสำรองเลี้ยงชีพบันทึกเป็นค่าใช้จ่ายในปีที่เกิดรายการ

ผลประโยชน์หลังออกจากงานของพนักงาน (โครงการผลประโยชน์)

บริษัทและบริษัทย่อยในประเทศไทยมีภาระต้องจ่ายเงินชดเชยให้แก่พนักงานเมื่อออกจากงานตามกฎหมายแรงงาน ซึ่งบริษัทและบริษัทย่อยบันทึกหนี้สินตามโครงการผลประโยชน์หลังออกจากงานของพนักงานจากการคำนวณตามหลักคณิตศาสตร์ประกันภัย โดยใช้วิธีคิดลดแต่ละหน่วยที่ประมาณการไว้

กรรมการ

(นางนิตยา สัมฤทธิวิณิชชา)

กรรมการ

(นายชัยสิทธิ์ สัมฤทธิวิณิชชา)

หนี้สินของโครงการผลประโยชน์หลังออกจากรางานของพนักงาน ประกอบด้วย มูลค่าปัจจุบันของภาระผูกพันตามโครงการผลประโยชน์ และผลกำไร (ขาดทุน) จากการประมาณการตามหลักคณิตศาสตร์ประกันภัย

ผลกำไรหรือขาดทุนจากการประมาณการตามหลักคณิตศาสตร์ประกันภัยสำหรับโครงการผลประโยชน์หลังออกจากรางานของพนักงานจะรับรู้ในกำไรขาดทุนเบ็ดเสร็จอื่น

สัญญาเช่าระยะยาว - กรณีที่บริษัทและบริษัทย่อยเป็นผู้เช่า

การเช่าอุปกรณ์ ซึ่งพิจารณาว่าความเสี่ยงและผลตอบแทนของความเป็นเจ้าของทั้งหมดได้โอนให้บริษัทและบริษัทย่อยแล้วเป็นสัญญาเช่าการเงิน บริษัทและบริษัทย่อยจะบันทึกมูลค่าของสินทรัพย์เป็นรายจ่ายฝ่ายทุนตามมูลค่ายุติธรรมสุทธิของสินทรัพย์ที่เช่าหรือมูลค่าปัจจุบันสุทธิของจำนวนเงินที่ต้องจ่ายตามสัญญาเช่า แล้วแต่จำนวนใดจะต่ำกว่า โดยจำนวนเงินที่ต้องจ่ายจะแบ่งเป็นส่วนของหนี้สินและค่าใช้จ่ายทางการเงิน เพื่อให้จำนวนเงินที่ต้องจ่ายในแต่ละงวดมีจำนวนคงที่ ค่าเช่าซึ่งต้องจ่ายตามภาระผูกพันหักกับค่าใช้จ่ายทางการเงินจะบันทึกเป็นหนี้สินตามสัญญาเช่าการเงิน ส่วนดอกเบี้ยจ่ายจะบันทึกในงบกำไรขาดทุนตลอดอายุของสัญญาเช่า สินทรัพย์ตามสัญญาเช่าการเงิน จะคิดค่าเสื่อมราคาตลอดอายุการใช้งานของสินทรัพย์นั้น การเช่าสินทรัพย์โดยที่ความเสี่ยงและผลตอบแทนของความเป็นเจ้าของตกอยู่กับผู้ให้เช่า จะถูกจัดเป็นสัญญาเช่าดำเนินงาน การชำระเงินภายใต้สัญญาเช่าดำเนินงาน จะถูกบันทึกเป็นค่าใช้จ่ายในงบกำไรขาดทุนโดยวิธีเส้นตรงตลอดอายุสัญญาเช่า ค่าใช้จ่ายที่เกิดขึ้นจากการยกเลิกสัญญาเช่าดำเนินงานก่อนหมดอายุการเช่า เช่น เบี้ยปรับที่ต้องจ่ายให้ผู้ให้เช่า จะถูกบันทึกเป็นค่าใช้จ่ายในรอบระยะเวลาบัญชีที่มีการยกเลิกสัญญา

ภาษีเงินได้

ค่าใช้จ่ายภาษีเงินได้สำหรับปี ประกอบด้วย ภาษีเงินได้ปัจจุบันและภาษีเงินได้รอการตัดบัญชี ภาษีเงินได้ปัจจุบันและภาษีเงินได้รอการตัดบัญชีถูกรับรู้ในกำไรหรือขาดทุน เว้นแต่ในส่วนที่เกี่ยวกับรายการที่รับรู้โดยตรงในส่วนของผู้ถือหุ้นหรือกำไรขาดทุนเบ็ดเสร็จอื่น

ภาษีเงินได้ปัจจุบัน

ภาษีเงินได้ปัจจุบัน ได้แก่ ภาษีที่คาดว่าจะต้องจ่ายชำระหรือจะขอคืนได้ตามสิทธิทางภาษี โดยคำนวณจากกำไรหรือขาดทุนประจำปีที่ต้องเสียภาษี โดยใช้อัตราภาษีที่ประกาศใช้หรือที่คาดว่าจะมีผลบังคับใช้ ณ วันสิ้นรอบระยะเวลารายงาน ตลอดจนการปรับปรุงทางภาษีที่เกี่ยวกับรายการในปีก่อนๆ

ภาษีเงินได้รอการตัดบัญชี

บริษัทและบริษัทย่อยบันทึกภาษีเงินได้รอการตัดบัญชี โดยคำนวณจากผลแตกต่างชั่วคราวที่เกิดขึ้นระหว่างมูลค่าตามบัญชีของสินทรัพย์และหนี้สิน กับจำนวนสินทรัพย์และหนี้สินที่ใช้ในทางภาษี ภาษีเงินได้รอการตัดบัญชีวัดมูลค่าโดยใช้อัตราภาษีที่คาดว่าจะใช้กับผลแตกต่างชั่วคราวเมื่อมีการกลบรายการ โดยใช้อัตราภาษีที่ประกาศใช้หรือที่คาดว่าจะมีผลบังคับใช้ ณ วันสิ้นรอบระยะเวลารายงาน

สินทรัพย์ภาษีเงินได้รอการตัดบัญชีและหนี้สินภาษีเงินได้รอการตัดบัญชีสามารถนำมาหักลบกันได้เมื่อบริษัทและบริษัทย่อยมีสิทธิตามกฎหมายที่จะนำสินทรัพย์ภาษีเงินได้ของงวดปัจจุบันมาหักลบกับหนี้สินภาษีเงินได้ของงวดปัจจุบัน และภาษีเงินได้นี้ประเมินโดยหน่วยงานจัดเก็บภาษีหน่วยงานเดียวกันสำหรับหน่วยภาษีเดียวกัน หรือหน่วยภาษีต่างกัน สำหรับหน่วยภาษีต่างกันนั้นบริษัทและบริษัทย่อยมีความตั้งใจจะจ่ายชำระหนี้สินและสินทรัพย์ภาษีเงินได้ของงวดปัจจุบันด้วยยอดสุทธิ หรือตั้งใจจะรับคืนสินทรัพย์และจ่ายชำระหนี้สินในเวลาเดียวกัน



กรรมการ

(นางนิตยา สัมฤทธิ์วิชชา)



กรรมการ

(นายชัยสิทธิ์ สัมฤทธิ์วิชชา)

สินทรัพย์ภาษีเงินได้รอการตัดบัญชีจะถูกบันทึกต่อเมื่อมีความเป็นไปได้ค่อนข้างแน่นอนว่ากำไรเพื่อเสียภาษีเงินได้ในอนาคตจะมีจำนวนเพียงพอกับการใช้ประโยชน์จากผลแตกต่างชั่วคราวดังกล่าว สินทรัพย์ภาษีเงินได้รอการตัดบัญชีจะถูกทบทวน ณ ทุกวันสิ้นรอบระยะเวลารายงานและจะถูกปรับลดลงเท่าที่ประโยชน์ทางภาษีจะมีโอกาสถูกใช้จริง

ส่วนเกินมูลค่าหุ้น

บริษัทจะบันทึกเงินรับที่เกินกว่ามูลค่าที่จดทะเบียนไว้เป็นส่วนเกินมูลค่าหุ้นในงบแสดงฐานะการเงิน สุทธิด้วยต้นทุนในการออกหุ้นและผลประโยชน์ทางภาษีที่เกี่ยวข้อง

การจ่ายเงินปันผล

เงินปันผลจ่าย บันทึกในงบการเงินในรอบระยะเวลาบัญชีซึ่งที่ประชุมผู้ถือหุ้นหรือคณะกรรมการได้อนุมัติการจ่ายเงินปันผล

กำไรต่อหุ้นขั้นพื้นฐาน

กำไร (ขาดทุน) ต่อหุ้นขั้นพื้นฐาน คำนวณโดยการหารกำไร (ขาดทุน) สำหรับปีด้วยจำนวนหุ้นสามัญถัวเฉลี่ยถ่วงน้ำหนักที่ออกจำหน่ายและชำระแล้วในระหว่างปี

ส่วนงานดำเนินงาน

ผลการดำเนินงานของส่วนงานที่รายงานต่อผู้มีอำนาจตัดสินใจสูงสุดด้านการดำเนินงาน จะแสดงถึงรายการที่เกิดขึ้นจากส่วนงานดำเนินงานนั้นโดยตรงรวมถึงรายการที่ได้รับการปันส่วนอย่างสมเหตุสมผล

ประมาณการหนี้สินและค่าใช้จ่าย และสินทรัพย์ที่อาจเกิดขึ้น

บริษัทและบริษัทย่อยจะบันทึกประมาณการหนี้สินและค่าใช้จ่ายไว้ในงบการเงิน เมื่อบริษัทและบริษัทย่อยมีภาระผูกพันตามกฎหมายหรือเป็นภาระผูกพันที่ค่อนข้างแน่นอนที่มีผลสืบเนื่องจากเหตุการณ์ในอดีต ซึ่งอาจทำให้บริษัทต้องชำระหรือชดเชยตามภาระผูกพันนั้น และจำนวนที่ต้องชดเชยดังกล่าวสามารถประมาณได้อย่างสมเหตุสมผล สินทรัพย์ที่อาจเกิดขึ้นจะถูกรับรู้เป็นสินทรัพย์แยกต่างหาก เมื่อมีปัจจัยสนับสนุนว่าจะได้รับคืนแน่นอน

4. ประมาณการทางบัญชีที่สำคัญ ข้อสมมติฐาน และการใช้ดุลยพินิจ

การใช้ประมาณการทางการบัญชี

ในการจัดทำงบการเงิน ฝ่ายบริหารใช้ดุลยพินิจ การประมาณการ และข้อสมมติฐานเกี่ยวกับการรับรู้ และการวัดมูลค่าของสินทรัพย์ หนี้สิน รายได้ และค่าใช้จ่าย ผลที่เกิดขึ้นจริงอาจจะแตกต่างจากการใช้ดุลยพินิจ การประมาณการ และข้อสมมติฐานที่จัดทำโดยฝ่ายบริหาร



กรรมการ

(นางนิตยา สัมฤทธิ์วิชชา)



กรรมการ

(นายชัยสิทธิ์ สัมฤทธิ์วิชชา)

4.1 ประเมินการทางบัญชีที่สำคัญ ข้อสมมติฐาน และการใช้ดุลยพินิจ มีดังนี้

4.1.1 การด้อยค่าของลูกหนี้การค้า

บริษัทและบริษัทย่อยได้บันทึกค่าเผื่อหนี้สงสัยจะสูญเพื่อให้สะท้อนถึงการด้อยค่าของลูกหนี้การค้า อันเกิดมาจากการที่ไม่มีความสามารถในการชำระหนี้ ค่าเผื่อหนี้สงสัยจะสูญนั้นเป็นการประเมินบนพื้นฐานจาก ความไม่แน่นอนในการรับชำระหนี้พิจารณาโดยผู้บริหาร

4.1.2 ค่าเผื่อการด้อยค่าของเงินลงทุน

บริษัทพิจารณาค่าเผื่อการด้อยค่าของเงินลงทุน เมื่อพบว่ามูลค่ายุติธรรมของเงินลงทุนดังกล่าวลดลงอย่างมีสาระสำคัญและเป็นระยะเวลานาน ซึ่งความมีสาระสำคัญและระยะเวลานั้นขึ้นอยู่กับดุลยพินิจของฝ่ายบริหาร

4.1.3 ค่าเผื่อสำหรับสินค้าเก่า ล้าสมัย และเสื่อมคุณภาพ

บริษัทและบริษัทย่อยได้ประมาณการค่าเผื่อสำหรับสินค้าเก่า ล้าสมัย และเสื่อมคุณภาพเพื่อให้สะท้อนถึงการด้อยค่าลงของสินค้าคงเหลือ โดยการประมาณการนั้นจะพิจารณาจากการหมุนเวียนและการเสื่อมสภาพของสินค้าคงเหลือประเภทต่างๆ

4.1.4 อาคาร อุปกรณ์ และสินทรัพย์ไม่มีตัวตน

ฝ่ายบริหารเป็นผู้ประมาณการของอายุการให้ผลประโยชน์และมูลค่าคงเหลือของอาคาร อุปกรณ์และสินทรัพย์ไม่มีตัวตนของบริษัทและบริษัทย่อย โดยจะทบทวนค่าเสื่อมราคาและค่าตัดจำหน่าย เมื่ออายุการให้ประโยชน์และมูลค่าคงเหลือมีความแตกต่างไปจากการประมาณการในงวดก่อน หรือมีการตัดจำหน่ายสินทรัพย์ที่เสื่อมสภาพหรือไม่ได้ใช้งานอีกต่อไป

4.1.5 การด้อยค่าของสินทรัพย์

บริษัทและบริษัทย่อยพิจารณาค่าเผื่อการด้อยค่าของสินทรัพย์ เมื่อพบว่ามูลค่ายุติธรรมของสินทรัพย์ดังกล่าวลดลงอย่างมีสาระสำคัญ หรือเป็นระยะเวลานาน ซึ่งความมีสาระสำคัญและระยะเวลานั้นขึ้นอยู่กับดุลยพินิจของฝ่ายบริหาร

4.1.6 ค่าความนิยมและสินทรัพย์ไม่มีตัวตน

ในการบันทึกและวัดมูลค่าของค่าความนิยมและสินทรัพย์ไม่มีตัวตน ณ วันที่ได้มา ตลอดจนการทดสอบการด้อยค่าในภายหลัง ฝ่ายบริหารจำเป็นต้องประมาณการกระแสเงินสดที่คาดว่าจะได้รับในอนาคตของสินทรัพย์หรือหน่วยของสินทรัพย์ที่ก่อให้เกิดเงินสด รวมทั้งการเลือกอัตราคิดลดที่เหมาะสมในการคำนวณหามูลค่าปัจจุบันของกระแสเงินสดนั้น



กรรมการ

(นางนิตยา สัมฤทธิ์วิชชา)



กรรมการ

(นายชัยสิทธิ์ สัมฤทธิ์วิชชา)

4.1.7 ผลประโยชน์หลังออกจากงานของพนักงาน

ผลประโยชน์หลังออกจากงานของพนักงานประมาณการตามหลักคณิตศาสตร์ประกันภัย ซึ่งข้อสมมติฐานในการประมาณการดังกล่าวประกอบด้วย อัตราคิดลด จำนวนเงินเดือนที่คาดว่าจะเพิ่มขึ้นในอนาคต อัตราฆรรณะและปัจจัยที่เกี่ยวข้องในเชิงประชากรศาสตร์ อย่างไรก็ตาม ผลประโยชน์หลังออกจากงานที่เกิดขึ้นจริงนั้นอาจแตกต่างไปจากที่ประมาณไว้

4.1.8 สินทรัพย์ภาษีเงินได้รอการตัดบัญชี

สินทรัพย์ภาษีเงินได้รอการตัดบัญชีรับรู้โดยการประมาณการในการประเมินความสามารถในการทำกำไรทางภาษีในอนาคตของบริษัทและบริษัทย่อยที่นำมาหักกับผลแตกต่างชั่วคราวที่สามารถใช้ประโยชน์ได้ นอกจากนี้ ผู้บริหารต้องใช้ดุลยพินิจในการประเมินผลกระทบของกฎหมายหรือข้อจำกัดทางด้านเศรษฐกิจหรือความไม่แน่นอนของกฎหมายภาษีอากร

5. เงินสดและรายการเทียบเท่าเงินสด

	งบการเงินรวม		งบการเงินเฉพาะของบริษัท	
	2562	2561	2562	2561
เงินสด	211,452	208,857	100,397	100,000
เงินฝากธนาคาร				
- บัญชีกระแสรายวัน	67,143,843	95,435,657	2,858,494	3,927,709
- บัญชีออมทรัพย์	5,300,869	35,594,941	2,935,728	31,618,360
รวม	72,656,164	131,239,455	5,894,619	35,646,069

ยอดเงินสดและรายการเทียบเท่าเงินสด ณ วันที่ 31 ธันวาคม 2562 และ 2561 จัดตามประเภทสกุลเงินตราได้ดังนี้

	งบการเงินรวม		งบการเงินเฉพาะของบริษัท	
	2562	2561	2562	2561
สกุลเงินบาท	11,782,470	42,357,657	4,363,856	35,422,319
สกุลเงินริงกิตมาเลเซีย	59,345,855	88,662,378	2,924	4,330
สกุลเงินดอลลาร์สหรัฐ	1,527,839	219,420	1,527,839	219,420
รวม	72,656,164	131,239,455	5,894,619	35,646,069

กรรมการ

(นางนิตยา สัมฤทธิ์วิณิชชา)

กรรมการ

(นายชัยสิทธิ์ สัมฤทธิ์วิณิชชา)

6. รายการระหว่างบริษัทที่เกี่ยวข้องกัน

บริษัทมีรายการธุรกิจกับบุคคลและบริษัทที่เกี่ยวข้องกัน บุคคลและบริษัทเหล่านี้เกี่ยวข้องกันโดยมีการถือหุ้นและ/หรือกรรมการร่วมกัน รายการธุรกิจดังกล่าวแสดงไว้ในงบการเงินตามเงื่อนไขและเกณฑ์การคำนวณและใกล้เคียงกับราคาตลาด


ความสัมพันธ์กับบุคคลหรือบริษัทที่เกี่ยวข้องกันมีดังนี้

ชื่อบริษัท	ลักษณะความสัมพันธ์
บริษัท ต.ไทยเจริญเซอร์วิส จำกัด	กรรมการร่วมกัน
บริษัท ต.ไทยเจริญรับเบอร์ จำกัด	กรรมการร่วมกัน
บริษัท เอส เอ็ม เค อุตสาหกรรม จำกัด	กรรมการร่วมกัน
บริษัท ไทยแสงเจริญ เซอร์วิส จำกัด	กรรมการร่วมกัน
บริษัท ไทยเจริญยางบริการ จำกัด	กรรมการร่วมกัน
บริษัท สยามพลาสติก จำกัด	กรรมการร่วมกัน
บริษัท แสงเจริญทูลส์เซ็นเตอร์ จำกัด	ญาติของกรรมการ
ห้างหุ้นส่วนจำกัด ไวท์แฮร์สพลาสติก	ญาติของกรรมการ
นายธนพล สัมฤทธิ์วิณิชชา	บุตรของกรรมการ

รายการระหว่างบุคคลและบริษัทที่เกี่ยวข้องกันสำหรับปีสิ้นสุดวันที่ 31 ธันวาคม 2562 และ 2561 มีดังนี้

รายการกับบุคคลและบริษัทที่เกี่ยวข้องกัน	นโยบาย	(หน่วย : บาท)			
		งบการเงินรวม		งบการเงินเฉพาะของบริษัท	
		สำหรับปีสิ้นสุดวันที่ 31 ธันวาคม			
การกำหนดราคา	2562	2561	2562	2561	
รายได้ขายสินค้า					
- บริษัทย่อย	ตามที่ตกลงร่วมกัน	-	-	22,830,482	75,896,084
- บริษัทย่อยทางอ้อม	ตามที่ตกลงร่วมกัน	-	-	213,088,749	196,497,995
- บุคคลและบริษัทที่เกี่ยวข้อง	ตามที่ตกลงร่วมกัน	3,511,125	3,343,479	3,511,125	3,343,479
รวม		3,511,125	3,343,479	239,430,356	275,737,558
ซื้อวัตถุดิบ					
- บริษัทย่อย	ตามที่ตกลงร่วมกัน	-	-	2,389,640	2,919,602
- บริษัทที่เกี่ยวข้อง	ตามที่ตกลงร่วมกัน	1,925,429	2,333,011	1,802,107	2,211,381
รวม		1,925,429	2,333,011	4,191,747	5,130,983
รายได้ค่าเช่า					
- บริษัทย่อย	ตามที่ตกลงร่วมกัน	-	-	1,768,150	1,768,150


 กรรมการ
 (นางนิตยา สัมฤทธิ์วิณิชชา)


 กรรมการ
 (นายชัยสิทธิ์ สัมฤทธิ์วิณิชชา)

(หน่วย : บาท)


รายการกับบุคคลและบริษัทที่เกี่ยวข้องกัน	นโยบาย การกำหนดราคา	งบการเงินรวม		งบการเงินเฉพาะของบริษัท	
		สำหรับปีสิ้นสุดวันที่ 31 ธันวาคม			
		2562	2561	2562	2561
รายได้ค่าบริการ					
- บริษัทย่อย	ตามที่ตกลงร่วมกัน	-	-	179,439	179,439
รายได้ขายสินทรัพย์					
- บริษัทย่อย	ตามที่ตกลงร่วมกัน	-	-	-	2,160,000
ค่าบริการจ่าย					
- บริษัทย่อย	ตามที่ตกลงร่วมกัน	-	-	310,348	337,896
ค่าเช่าจ่าย					
- กรรมการบริษัท	ตามที่ตกลงร่วมกัน	27,000	108,000	27,000	108,000
ค่าตอบแทนกรรมการและผู้บริหารที่สำคัญ					
ผลประโยชน์ระยะสั้น		10,037,424	10,490,639	6,134,176	7,530,671
ผลประโยชน์หลังออกจากงาน		415,202	496,360	350,501	304,758
รวม		10,452,626	10,986,999	6,484,677	7,835,429

ยอดคงเหลือที่มีสาระสำคัญกับบุคคลและบริษัทที่เกี่ยวข้องกัน ณ วันที่ 31 ธันวาคม 2562 และ 2561 ประกอบด้วย

(หน่วย : บาท)

รายการกับบุคคลและบริษัทที่เกี่ยวข้องกัน	งบการเงินรวม		งบการเงินเฉพาะของบริษัท	
	2562	2561	2562	2561
ลูกหนี้การค้า				
- บริษัทย่อย	-	-	13,122,039	10,219,334
- บริษัทย่อยทางอ้อม	-	-	18,643,317	22,452,171
- บุคคลและบริษัทที่เกี่ยวข้อง	565,654	554,905	565,654	554,905
รวม	565,654	554,905	32,331,010	33,226,410
ลูกหนี้อื่น				
- บริษัทย่อย	-	-	88,283	2,311,200
เจ้าหนี้การค้า				
- บริษัทย่อย	-	-	431,819	607,371
- บริษัทที่เกี่ยวข้อง	523,245	592,271	494,994	585,316
รวม	523,245	592,271	926,813	1,192,687


 กรรมการ
 (นางนิตยา สัมฤทธิวิชชา)


 กรรมการ
 (นายชัยสิทธิ์ สัมฤทธิวิชชา) 25

	(หน่วย : บาท)			
	งบการเงินรวม		งบการเงินเฉพาะของบริษัท	
	2562	2561	2562	2561
<u>รายการกับบุคคลและบริษัทที่เกี่ยวข้องกัน</u>				
<u>เจ้าหนี้อื่น</u>				
- บริษัทย่อย	-	-	52,747	59,090
<u>กรรมการและผู้บริหารสำคัญ</u>				
- ภาวะผูกพันผลประโยชน์พนักงาน	1,275,006	859,804	1,076,833	726,332

7. เงินลงทุนชั่วคราว

	(หน่วย : บาท)	
	งบการเงินรวมและ งบการเงินเฉพาะของบริษัท	
	2562	2561
<u>เงินลงทุนชั่วคราว</u>		
<u>กองทุนรวม</u>	252,458	6,550,978
<u>กำไรที่ยังไม่เกิดขึ้นจากการเปลี่ยนแปลงมูลค่าเงินลงทุน</u>	2,524	3,591
<u>รวม</u>	<u>254,982</u>	<u>6,554,569</u>

ในระหว่างปีสิ้นสุดวันที่ 31 ธันวาคม 2562 และ 2561 เงินลงทุนชั่วคราวมีการเปลี่ยนแปลงดังนี้

	(หน่วย : บาท)	
	งบการเงินรวมและ งบการเงินเฉพาะของบริษัท	
	2562	2561
<u>มูลค่ายุติธรรม ณ วันที่ 1 มกราคม</u>	6,554,569	3,021,318
<u>ซื้อ</u>	58,370,000	282,580,000
<u>ขาย</u>	(64,672,111)	(279,050,340)
<u>ปรับปรุงมูลค่าตามมูลค่ายุติธรรม</u>	2,524	3,591
<u>มูลค่ายุติธรรม ณ วันที่ 31 ธันวาคม</u>	<u>254,982</u>	<u>6,554,569</u>



กรรมการ

(นางนิตยา สัมฤทธิวิชชา)



กรรมการ

(นายชัยสิทธิ์ สัมฤทธิวิชชา)

8. ลูกหนี้การค้า – สุทธิ

ณ วันที่ 31 ธันวาคม 2562 และ 2561 ลูกหนี้การค้าแยกตามอายุหนี้ที่ค้างชำระมีดังนี้

	(หน่วย : บาท)			
	งบการเงินรวม		งบการเงินเฉพาะของบริษัท	
	2562	2561	2562	2561
<u>ลูกหนี้การค้า – ลูกค้าทั่วไป</u>				
ยังไม่ถึงกำหนดชำระ	98,000,430	103,043,941	33,936,107	43,100,109
เกินกำหนดชำระ :				
ไม่เกิน 3 เดือน	13,208,971	17,408,844	10,546,477	14,773,750
3 – 6 เดือน	387,358	1,415,578	387,358	547,656
6 – 12 เดือน	914,653	2,547,665	535,702	108,244
มากกว่า 12 เดือน	4,331,200	3,644,080	1,288,858	1,210,508
รวม	116,842,612	128,060,108	46,694,502	59,740,267
<u>หัก ค่าเผื่อหนี้สงสัยจะสูญ</u>	(2,511,997)	(3,642,976)	(926,183)	(713,793)
สุทธิ	114,330,615	124,417,132	45,768,319	59,026,474
<u>ลูกหนี้การค้า – กิจการที่เกี่ยวข้อง</u>				
ยังไม่ถึงกำหนดชำระ	266,154	254,576	21,234,048	22,783,544
เกินกำหนดชำระ :				
ไม่เกิน 3 เดือน	299,500	300,329	4,978,706	8,729,117
3 – 6 เดือน	-	-	6,118,256	1,713,749
สุทธิ	565,654	554,905	32,331,010	33,226,410

ในระหว่างปีสิ้นสุดวันที่ 31 ธันวาคม 2562 และ 2561 รายการเคลื่อนไหวของค่าเผื่อหนี้สงสัยจะสูญ มีดังต่อไปนี้

	(หน่วย : บาท)			
	งบการเงินรวม		งบการเงินเฉพาะของบริษัท	
	2562	2561	2562	2561
ยอดคงเหลือ ณ วันที่ 1 มกราคม	3,642,976	761,235	713,793	761,235
เพิ่มขึ้นจากการรวมธุรกิจ	-	1,840,558	-	-
<u>บวก</u> ตั้งค่าเผื่อหนี้สงสัยจะสูญ	1,297,763	2,128,416	280,363	-
<u>หัก</u> กลับรายการค่าเผื่อหนี้สงสัยจะสูญ	(2,309,869)	(1,011,632)	(67,973)	(47,442)
ผลต่างของอัตราแลกเปลี่ยน				
จากการแปลงค่างบการเงิน	(118,873)	(75,601)	-	-
ยอดคงเหลือ ณ วันที่ 31 ธันวาคม	2,511,997	3,642,976	926,183	713,793



กรรมการ

(นางนิตยา สัมฤทธิ์วิชชา)



กรรมการ

(นายชัยสิทธิ์ สัมฤทธิ์วิชชา)

9. สินค้ำคงเหลือ – สุทธิ

	(หน่วย : บาท)			
	งบการเงินรวม		งบการเงินเฉพาะของบริษัท	
	2562	2561	2562	2561
วัตถุดิบ	13,227,519	15,886,569	13,076,373	15,665,985
สินค้ำระหว่างผลิต	8,760,841	11,264,504	7,512,755	10,102,945
สินค้ำสำเร็จรูป	99,598,831	101,947,297	17,064,219	20,287,599
วัสดุสิ้นเปลือง	2,620,943	3,122,168	1,985,048	2,695,769
น้ำมันเชื้อเพลิง	608,988	368,506	608,988	368,506
บรรจุภัณฑ์	3,856,273	3,566,889	3,811,652	3,496,968
สินค้ำระหว่างทาง	2,669,159	5,519,335	65,531	-
รวม	131,342,554	141,675,268	44,124,566	52,617,772
หัก ค่าเผื่อสินค้ำเสื่อมคุณภาพและมูลค่าลดลง	(11,081,422)	(3,994,478)	(546,771)	(386,872)
สินค้ำคงเหลือ – สุทธิ	120,261,132	137,680,790	43,577,795	52,230,900

ต้นทุนของสินค้ำคงเหลือที่บันทึกเป็นค่าใช้จ่ายในต้นทุนขายสำหรับปีสิ้นสุดวันที่ 31 ธันวาคม 2562 และ 2561 มีดังนี้

	(หน่วย : บาท)			
	งบการเงินรวม		งบการเงินเฉพาะของบริษัท	
	2562	2561	2562	2561
ต้นทุนขาย	691,745,163	801,730,041	561,332,228	656,493,805
การปรับลดมูลค่าเป็นมูลค่าสุทธิ ที่คาดว่าจะได้รับ	8,523,733	2,344,730	159,899	171,134
กลับรายการการปรับลดมูลค่า	(1,073,012)	(1,786,265)	-	-
สุทธิ	699,195,884	802,288,506	561,492,127	656,664,939



กรรมการ

(นางนิตยา สัมฤทธิ์วิณิชชา)



กรรมการ

(นายชัยสิทธิ์ สัมฤทธิ์วิณิชชา)

ในระหว่างปีสิ้นสุดวันที่ 31 ธันวาคม 2562 และ 2561 รายการเคลื่อนไหวของค่าเผื่อสินค้าเสื่อมคุณภาพและมูลค่าลดลง มีดังต่อไปนี้

	(หน่วย : บาท)			
	งบการเงินรวม		งบการเงินเฉพาะของบริษัท	
	2562	2561	2562	2561
ยอดคงเหลือ ณ วันที่ 1 มกราคม	3,994,478	683,167	386,872	215,738
เพิ่มขึ้นจากการรวมธุรกิจ	-	2,928,721	-	-
บวก ค่าเผื่อสินค้าเสื่อมคุณภาพ	8,523,733	2,344,730	159,899	171,134
หัก กลับรายการค่าเผื่อสินค้าเสื่อมคุณภาพ	(967,490)	(1,786,265)	-	-
ตัดจำหน่าย	(105,522)	-	-	-
ผลต่างของอัตราแลกเปลี่ยนจากการแปลงค่า				
งบการเงิน	(363,777)	(175,875)	-	-
ยอดคงเหลือ ณ วันที่ 31 ธันวาคม	<u>11,081,422</u>	<u>3,994,478</u>	<u>546,771</u>	<u>386,872</u>



กรรมการ

(นางนิตยา สัมฤทธิวิณิชชา)



กรรมการ

(นายชัยสิทธิ์ สัมฤทธิวิณิชชา)

10. เงินลงทุนในบริษัทย่อย

(หน่วย : พันบาท)

บริษัทย่อยทางตรง	งบการเงินเฉพาะของบริษัท			
	ทุนชำระแล้ว	สัดส่วนการถือหุ้น (ร้อยละ)	(วิธีการทบทวน)	เงินปันผลรับระหว่างปี
บริษัทย่อย	2562	2561	2562	2561
ประเภทกิจการ				
บริษัทย่อยทางตรง				
บริษัท เอ็น.ดี. อินเดอรพาร์ท จำกัด				
ผลิตและจำหน่ายผลิตภัณฑ์ผลิตภัณฑืจากยางพาราและยางเทียมสำหรับรถยนต์และรถจักรยานยนต์	6,100	92.00	5,598	1,377
บริษัท แมสเคที เทรตติ้ง จำกัด	1,000	50.00	500	-
จัดจำหน่ายยางนอกและยางในรถจักรยานยนต์				
บริษัท เอ็น.ดี. เอ็นเนอจี ฟิวชั่น จำกัด	6,000	50.00	5,900	-
วิจัย ผลิต และจำหน่ายอุปกรณ์และระบบส่งกระแสไฟฟ้าแบบไร้สาย				
FUNG KEONG RUBBER MANUFACTORY (MALAYA) SDN.BHD.	161,028	100.00	408,017	15,150
จัดจำหน่ายยางนอกและยางในรถจักรยานและรถจักรยานยนต์และผลิตภัณฑ์อื่น ๆ				
รวมเงินลงทุนในบริษัทย่อย	161,028	100.00	420,015	16,527

ตามที่กล่าวในหมายเหตุข้อ 2 และ 21 ในการประชุมวิสามัญผู้ถือหุ้นครั้งที่ 1/2561 เมื่อวันที่ 18 มกราคม 2561 มีมติอนุมัติบริษัททำสัญญาเพื่อซื้อหุ้นสามัญของ FUNG KEONG RUBBER MANUFACTORY (MALAYA) SDN.BHD. ในสัดส่วนร้อยละ 100 ของหุ้นทั้งหมด ซึ่งมีมูลค่ารวม 53 ล้านบาทเศษ



กรรมการ

(นางนิตยา สัมฤทธิวิชชา)



กรรมการ

(นายชัยสิทธิ์ สัมฤทธิวิชชา)

11. ส่วนได้เสียที่ไม่มีอำนาจควบคุม

บริษัทย่อยที่มีส่วนได้เสียที่ไม่มีอำนาจควบคุมที่เป็นสาระสำคัญมีดังนี้

(หน่วย : พันบาท)

บริษัท	สัดส่วนการถือหุ้นของ ส่วนได้เสียที่ไม่มีอำนาจ ควบคุม		กำไร(ขาดทุน)เบ็ดเสร็จ จัดสรรให้ส่วนได้เสียที่ไม่มี อำนาจควบคุม		ส่วนได้เสียที่ไม่มีอำนาจ ควบคุมสะสม	
	2562	2561	2562	2561	2562	2561
บริษัท เอ็น.ดี. อินเทอร์เน็ต จำกัด	8.23%	8.23%	218	363	1,787	1,691
บริษัท แมสเคซี เทวดิ่ง จำกัด	50.00%	50.00%	(552)	(543)	(1,004)	(452)
บริษัท เอ็น.ดี. เอ็นเนอยี พีวชน จำกัด	1.67%	50.00%	(8)	(262)	80	1,183
รวม			(342)	(442)	863	2,422



กรรมการ

(นางนิตยา สัมฤทธิวิณิชชา)



กรรมการ

(นายชัยสิทธิ์ สัมฤทธิวิณิชชา)

สรุปข้อมูลทางการเงินของบริษัทย่อย ก่อนการตัดรายการระหว่างกัน มีดังนี้

	บริษัท เอ็น. ดี. อินเตอร์พาร์ท จำกัด สำหรับปีสิ้นสุด วันที่ 31 ธันวาคม 2562	บริษัท เมสเคอรี่ เทรดดิ้ง จำกัด สำหรับปีสิ้นสุด วันที่ 31 ธันวาคม 2562	บริษัท เอ็น.ดี. เอ็นเนอจี พิวชั่น จำกัด (หน่วย : พันบาท) สำหรับปีสิ้นสุด วันที่ 31 ธันวาคม 2562
รายได้รวม	51,741	20,252	-
กำไร (ขาดทุน) ส่วนที่เป็นของผู้ถือหุ้นของบริษัท	2,437	(552)	(486)
กำไร (ขาดทุน) ส่วนที่เป็นของส่วนได้เสียที่ไม่มีอำนาจควบคุม	218	(552)	(8)
กำไร (ขาดทุน) สำหรับปี	2,655	(1,104)	(494)
สินทรัพย์หมุนเวียน	16,433	11,225	4,836
สินทรัพย์ไม่หมุนเวียน	11,164	39	-
หนี้สินหมุนเวียน	(4,918)	(13,273)	5
หนี้สินไม่หมุนเวียน	(1,190)	-	-
สินทรัพย์สุทธิ	21,489	(2,009)	4,841
ส่วนที่เป็นของส่วนได้เสียที่ไม่มีอำนาจควบคุม	1,787	(1,004)	80
เงินสดสุทธิได้จาก (ใช้ไป) ในกิจการดำเนินงาน	4,845	(2,378)	(151)
เงินสดสุทธิได้จาก (ใช้ไป) ในกิจกรรมลงทุน	(487)	-	156
เงินสดสุทธิใช้ไปในกิจกรรมจัดหาเงิน	(1,500)	-	-
กระแสเงินสดเพิ่มขึ้น (ลดลง) สุทธิ	2,858	(2,378)	5



กรรมการ

(นางนิตยา สัมฤทธิ์วิจิธชา)



กรรมการ

(นายชัยสิทธิ์ สัมฤทธิ์วิจิธชา)

(หน่วย : พันบาท)

บริษัท เอ็น. ดี. อินเตอร์พาร์ท จำกัด	บริษัท แมสเคส เทรตติ้ง จำกัด	บริษัท เอ็น.ดี. เอนเนอจี พิวชั่น จำกัด
สำหรับปีสิ้นสุด วันที่ 31 ธันวาคม 2561	สำหรับปีสิ้นสุด วันที่ 31 ธันวาคม 2561	สำหรับปีสิ้นสุด วันที่ 31 ธันวาคม 2561
61,295	24,715	-
4,105	(543)	(263)
368	(543)	(263)
4,473	(1,086)	(526)
16,482	9,342	5,210
12,486	52	155
(7,814)	(10,298)	(40)
(821)	-	-
20,333	(904)	5,325
1,691	(452)	2,663
-	-	(1,480)
1,691	(452)	1,183
3,030	(855)	(519)
(2,881)	-	(180)
(2,176)	-	-
(2,027)	(855)	(699)

รายได้รวม
กำไร (ขาดทุน) ส่วนที่เป็นของผู้ถือหุ้นของบริษัท
กำไร (ขาดทุน) ส่วนที่เป็นของส่วนได้เสียที่ไม่มีอำนาจควบคุม
กำไร (ขาดทุน) สำหรับปี

สินทรัพย์หมุนเวียน
สินทรัพย์ไม่หมุนเวียน
หนี้สินหมุนเวียน
หนี้สินไม่หมุนเวียน
สินทรัพย์สุทธิ

ส่วนที่เป็นของส่วนได้เสียที่ไม่มีอำนาจควบคุม
หัก ลูกหนี้ค้ำประกันของส่วนได้เสียที่ไม่มีอำนาจควบคุม
ส่วนที่เป็นของส่วนได้เสียที่ไม่มีอำนาจควบคุม - สุทธิ

เงินสดสุทธิได้มาจาก (ใช้ไป) ในกิจการดำเนินงาน
เงินสดสุทธิใช้ไปในกิจการลงทุน
เงินสดสุทธิใช้ไปในกิจการจัดหาเงิน
กระแสเงินสดลดลงสุทธิ



กรรมการ

(นางนิตยา สัมฤทธิ์วิเศษชา)



กรรมการ

(นายชัยสิทธิ์ สัมฤทธิ์วิเศษชา)

12. ที่ดิน อาคาร และอุปกรณ์ - สหวิ

(หน่วย : บาท)

	งบการเงินรวม							รวม
	ที่ดินและส่วน ปรับปรุงที่ดิน	อาคารและสิ่ง ปลูกสร้าง	เครื่องจักรและ เครื่องมือ เครื่องใช้โรงงาน	อุปกรณ์ โรงงาน	เครื่องตกแต่ง และเครื่องใช้ สำนักงาน	ยานพาหนะ	สินทรัพย์ ระหว่างทาง และระหว่าง ก่อสร้าง	
ราคาทุน								
1 มกราคม 2561	33,305,828	290,212,120	430,023,873	47,290,584	9,864,942	24,772,445	10,015,886	845,485,678
เพิ่มขึ้นจากการรวมธุรกิจ	72,340,340	107,132,469	20,446,490	2,766,445	2,803,803	11,399,977	-	216,889,524
ซื้อเพิ่ม	-	846,410	11,999,299	5,425,431	832,506	1,154,154	13,314,675	33,572,475
จำหน่าย	-	-	(460,771)	(82,135)	-	(43,866)	-	(586,772)
ตัดจำหน่าย	-	-	-	-	(59,602)	-	-	(59,602)
ผลต่างจากการ แปลงค่างบการเงิน	(2,208,917)	(3,217,297)	(624,335)	(84,473)	(84,839)	(431,551)	-	(6,651,412)
โอนเข้า / (โอนออก)	-	-	8,836,117	(372,163)	(174,993)	-	(8,890,887)	(601,926)
31 ธันวาคม 2561	103,437,251	394,973,702	470,220,673	54,943,689	13,181,817	36,851,159	14,439,674	1,088,047,965
ซื้อเพิ่ม	-	2,309,802	7,759,324	2,468,704	813,423	2,429,070	23,262	15,803,585
จำหน่าย	-	-	-	-	(2,364)	(7,164,369)	-	(7,166,733)
ตัดจำหน่าย	-	-	-	(55,269)	(53,290)	-	-	(108,559)
ผลต่างจากการ แปลงค่างบการเงิน	(4,342,810)	(6,431,488)	(1,226,180)	(166,407)	(167,343)	(707,165)	-	(13,041,393)
โอนเข้า / (โอนออก)	-	-	(811,674)	(463,808)	(116,436)	-	(839,676)	(2,231,594)
31 ธันวาคม 2562	99,094,441	390,852,016	475,942,143	56,726,909	13,655,807	31,408,695	13,623,260	1,081,303,271
ค่าเสื่อมราคาสะสม								
1 มกราคม 2561	-	106,044,036	209,876,901	28,484,670	5,529,561	11,213,081	-	361,148,249
เพิ่มขึ้นจากการรวมธุรกิจ	-	4,876,330	17,529,114	2,521,707	2,698,201	4,926,652	-	32,552,004
ค่าเสื่อมราคาสำหรับปี	-	13,232,315	19,729,480	4,634,954	1,296,685	3,299,927	-	42,193,361
ค่าเสื่อมราคาสะสมสำหรับ ส่วนที่จำหน่าย	-	-	(468,707)	(80,945)	-	(43,864)	-	(593,516)
ค่าเสื่อมราคาสะสมสำหรับ ส่วนที่ตัดจำหน่าย	-	-	-	-	(45,144)	-	-	(45,144)
ผลต่างจากการ แปลงค่างบการเงิน	-	(202,874)	(692,877)	(82,229)	(91,647)	(185,201)	-	(1,254,628)
โอนเข้า / (โอนออก)	-	-	(47,908)	(146,790)	(327,740)	-	-	(522,438)
31 ธันวาคม 2561	-	123,949,807	245,926,203	35,331,367	9,059,916	19,210,595	-	433,477,888
ค่าเสื่อมราคาสำหรับปี	-	13,209,917	20,467,847	4,026,528	841,547	3,124,313	-	41,670,152
ค่าเสื่อมราคาสะสมสำหรับ ส่วนที่จำหน่าย	-	-	-	-	(649)	(6,401,953)	-	(6,402,602)
ค่าเสื่อมราคาสะสมสำหรับ ส่วนที่ตัดจำหน่าย	-	-	-	(55,261)	(47,018)	-	-	(102,279)
ผลต่างจากการ แปลงค่างบการเงิน	-	(466,422)	(1,451,103)	(167,926)	(187,611)	(360,774)	-	(2,633,836)
โอนเข้า / (โอนออก)	-	-	(1,636,346)	(381,355)	(82,046)	-	-	(2,099,747)
31 ธันวาคม 2562	-	136,693,302	263,306,601	38,753,353	9,584,139	15,572,181	-	463,909,576



กรรมการ

(นางนิตยา สัมฤทธิ์วิชชา)



กรรมการ

(นายชัยสิทธิ์ สัมฤทธิ์วิชชา)

(หน่วย : บาท)

งบการเงินรวม

	ที่ดินและส่วน ปรับปรุงที่ดิน	อาคารและสิ่ง ปลูกสร้าง	เครื่องจักรและ เครื่องมือ เครื่องใช้โรงงาน	อุปกรณ์ โรงงาน	เครื่องตกแต่ง และเครื่องใช้ สำนักงาน	ยานพาหนะ	สินทรัพย์ ระหว่างทาง และระหว่าง ก่อสร้าง		รวม
มูลค่าสุทธิตามบัญชี									
31 ธันวาคม 2561	103,437,251	271,023,895	224,294,470	19,612,322	4,121,901	17,640,564	14,439,674		654,570,077
31 ธันวาคม 2562	99,094,441	254,158,714	212,635,542	17,973,556	4,071,668	15,836,514	13,623,260		617,393,695

ค่าเสื่อมราคาสำหรับปี 2561

ต้นทุนขาย									34,621,204
ค่าใช้จ่ายในการบริหาร									7,572,157
รวม									42,193,361

ค่าเสื่อมราคาสำหรับปี 2562

ต้นทุนขาย									34,877,384
ค่าใช้จ่ายในการบริหาร									6,792,768
รวม									41,670,152

(หน่วย : บาท)

งบการเงินเฉพาะของบริษัท

	ที่ดินและส่วน ปรับปรุงที่ดิน	อาคารและ สิ่งปลูกสร้าง	เครื่องจักร และเครื่องมือ เครื่องใช้โรงงาน	อุปกรณ์ โรงงาน	เครื่องตกแต่ง และอุปกรณ์ สำนักงาน	ยานพาหนะ	สินทรัพย์ ระหว่างทาง และระหว่าง ก่อสร้าง		รวม
ราคาทุน									
1 มกราคม 2561	33,305,828	288,293,763	403,390,607	40,350,722	9,357,060	23,824,494	10,015,886		808,538,360
ซื้อเพิ่ม	-	819,040	11,596,299	5,194,505	723,234	-	13,314,676		31,647,754
จำหน่าย	-	-	(2,429,907)	-	-	-	-		(2,429,907)
โอนเข้า / (โอนออก)	-	-	8,836,117	(372,163)	(174,993)	-	(8,890,887)		(601,926)
31 ธันวาคม 2561	33,305,828	289,112,803	421,393,116	45,173,064	9,905,301	23,824,494	14,439,675		837,154,281
ซื้อเพิ่ม	-	2,309,802	5,346,993	2,273,518	741,211	2,429,070	23,261		13,123,855
จำหน่าย	-	-	-	-	(2,364)	(5,150,000)	-		(5,152,364)
โอนเข้า / (โอนออก)	-	-	(811,675)	(463,808)	(116,436)	-	(839,675)		(2,231,594)
31 ธันวาคม 2562	33,305,828	291,422,605	425,928,434	46,982,774	10,527,712	21,103,564	13,623,261		842,894,178

ค่าเสื่อมราคาสะสม

1 มกราคม 2561	-	104,871,196	191,744,644	23,272,172	5,771,120	9,903,085	-		335,562,217
ค่าเสื่อมราคาสำหรับปี	-	11,020,268	17,051,004	3,768,023	850,000	1,805,206	-		34,494,501
ค่าเสื่อมราคาสะสมสำหรับ ตัดจำหน่าย	-	-	(279,441)	-	-	-	-		(279,441)
โอนเข้า / (โอนออก)	-	-	(47,908)	(327,740)	(146,790)	-	-		(522,438)
31 ธันวาคม 2561	-	115,891,464	208,468,299	26,712,455	6,474,330	11,708,291	-		369,254,839
ค่าเสื่อมราคาสำหรับปี	-	11,130,267	17,758,431	3,304,554	605,883	1,718,950	-		34,518,085
ค่าเสื่อมราคาสะสมสำหรับ ตัดจำหน่าย	-	-	-	-	(649)	(4,387,584)	-		(4,388,233)
โอนเข้า / (โอนออก)	-	-	(1,636,346)	(381,355)	(82,046)	-	-		(2,099,747)
31 ธันวาคม 2562	-	127,021,731	224,590,384	29,635,654	6,997,518	9,039,657	-		397,284,944



กรรมการ

(นางนิตยา สัมฤทธิวิชชา)



กรรมการ

(นายชัยสิทธิ์ สัมฤทธิวิชชา)

(หน่วย : บาท)

งบการเงินเฉพาะของบริษัท

	ที่ดินและส่วน ปรับปรุงที่ดิน	อาคารและ สิ่งปลูกสร้าง	เครื่องจักร และเครื่องมือ เครื่องใช้โรงงาน	อุปกรณ์ โรงงาน	เครื่องตกแต่ง และอุปกรณ์ สำนักงาน	ยานพาหนะ	สินทรัพย์ ระหว่างทาง และระหว่าง ก่อสร้าง	รวม
มูลค่าสุทธิตามบัญชี								
31 ธันวาคม 2561	33,305,828	173,221,339	212,924,817	18,279,659	3,430,971	12,116,203	14,439,675	467,899,442
31 ธันวาคม 2562	33,305,828	164,400,874	201,338,050	17,347,120	3,530,194	12,063,907	13,623,261	445,609,234
ค่าเสื่อมราคาสำหรับปี 2561								
ต้นทุนขาย								31,183,785
ค่าใช้จ่ายในการบริหาร								3,310,716
รวม								34,494,501
ค่าเสื่อมราคาสำหรับปี 2562								
ต้นทุนขาย								31,537,742
ค่าใช้จ่ายในการบริหาร								2,980,343
รวม								34,518,085

ณ วันที่ 31 ธันวาคม 2562 และ 2561 บริษัทมีสินทรัพย์ซึ่งหักค่าเสื่อมราคาเต็มจำนวนแล้วแต่ยังคงใช้งานอยู่
ราคาทุนจำนวน 107.09 ล้านบาท และ 107.08 ล้านบาท ตามลำดับ

ณ วันที่ 31 ธันวาคม 2562 และ 2561 เครื่องจักร และยานพาหนะของบริษัทซึ่งมีมูลค่าสุทธิตามบัญชีจำนวนรวม
44.79 ล้านบาท และ 44.61 ล้านบาท ตามลำดับ เป็นสินทรัพย์ภายใต้สัญญาเช่าการเงิน

ณ วันที่ 31 ธันวาคม 2562 และ 2561 ที่ดินและสิ่งปลูกสร้างของบริษัทและบริษัทย่อยได้ถูกจัดจำนองเพื่อใช้เป็น
หลักประกันสำหรับวงเงินสินเชื่อจากธนาคาร ดังที่กล่าวในหมายเหตุข้อ 14 15 และ 16



กรรมการ

(นางนิตยา สัมฤทธิวิณิชชา)




กรรมการ

(นายชัยสิทธิ์ สัมฤทธิวิณิชชา)

13. สินทรัพย์ไม่มีตัวตน

	งบการเงินรวม				(หน่วย : บาท)
					งบการเงินเฉพาะ
	โปรแกรมคอมพิวเตอร์	เครื่องหมายการค้า	ความสัมพันธ์กับลูกค้า	รวม	ของบริษัท
ราคาทุน					โปรแกรมคอมพิวเตอร์
ณ วันที่ 1 มกราคม 2561	8,041,953	-	-	8,041,953	7,876,953
เพิ่มขึ้นจากการรวมธุรกิจ	-	153,706,098	488,172	154,194,270	-
ซื้อเพิ่ม	294,682	-	-	294,682	114,682
ตัดจำหน่าย	(18,682)	-	-	(18,682)	(18,682)
ผลต่างจากการแปลงค่างบการเงิน	-	(4,692,471)	(14,903)	(4,707,374)	-
ณ วันที่ 31 ธันวาคม 2561	8,317,953	149,013,627	473,269	157,804,849	7,972,953
ตัดจำหน่าย	(180,000)	-	-	(180,000)	-
ผลต่างจากการแปลงค่างบการเงิน	-	(9,501,394)	(30,177)	(9,531,571)	-
ณ วันที่ 31 ธันวาคม 2562	8,137,953	139,512,233	443,092	148,093,278	7,972,953
ค่าตัดจำหน่ายสะสม					
ณ วันที่ 1 มกราคม 2561	4,714,506	-	-	4,714,506	4,642,901
ค่าตัดจำหน่ายสำหรับปี	1,492,804	4,696,575	55,645	6,245,024	1,434,412
ค่าตัดจำหน่ายสะสม					
สำหรับส่วนที่ตัดจำหน่าย	(788)	-	-	(788)	(788)
ผลต่างจากการแปลงค่างบการเงิน	-	(160,312)	(1,420)	(161,732)	-
ณ วันที่ 31 ธันวาคม 2561	6,206,522	4,536,263	54,225	10,797,010	6,076,525
ค่าตัดจำหน่ายสำหรับปี	1,047,591	3,613,708	43,039	4,704,339	1,008,772
ค่าตัดจำหน่ายสะสม					
สำหรับส่วนที่ตัดจำหน่าย	(31,211)	-	-	(31,211)	-
ผลต่างจากการแปลงค่างบการเงิน	-	(399,292)	(4,953)	(404,245)	-
ณ วันที่ 31 ธันวาคม 2562	7,222,902	7,750,679	92,311	15,065,893	7,085,297
ค่าเผื่อการด้อยค่าสินทรัพย์					
ณ วันที่ 1 มกราคม 2562	-	-	-	-	-
ขาดทุนจากการด้อยค่าสำหรับปี	-	19,681,457	-	19,681,457	-
ณ วันที่ 31 ธันวาคม 2562	-	19,681,457	-	19,681,457	-
มูลค่าสุทธิตามบัญชี					
ณ วันที่ 31 ธันวาคม 2561	2,111,431	144,477,364	419,044	147,007,839	1,896,428
ณ วันที่ 31 ธันวาคม 2562	915,051	112,080,097	350,780	113,345,928	887,656
ค่าตัดจำหน่ายสำหรับปี 2561					
ค่าใช้จ่ายในการบริหาร	1,492,804	4,696,575	55,936	6,245,315	1,434,412
ค่าตัดจำหน่ายสำหรับปี 2562					
ค่าใช้จ่ายในการบริหาร	1,047,591	3,613,708	43,039	4,704,339	1,008,772


 กรรมการ
 (นางนิตยา สัมฤทธิวิชชา)


 กรรมการ
 (นายชัยสิทธิ์ สัมฤทธิวิชชา)

ณ วันที่ 31 ธันวาคม 2562 บริษัทได้ทบทวนมูลค่าที่คาดว่าจะได้รับคืนของเครื่องหมายการค้าของบริษัทย่อยที่ได้มากจากการรวมธุรกิจ พบว่ามูลค่าที่คาดว่าจะได้รับคืนต่ำกว่ามูลค่าสุทธิตามบัญชีจำนวน 19.68 ล้านบาท ดังนั้นบริษัทจึงได้ปรับปรุงรายการโดยบันทึกค่าเผื่อการด้อยค่าของเครื่องหมายการค้าดังกล่าว จำนวน 19.68 ล้านบาท

ข้อสมมติฐานหลักในการประมาณการมูลค่าเครื่องหมายการค้า

	งบการเงินรวม
	2562
อัตราการเติบโตทางธุรกิจ	5% - 15.28%
อัตราคิดลด	2.39%
อัตราต้นทุนของเงินทุน	10.85% - 17.21%

14. เงินเบิกเกินบัญชีและเงินกู้ยืมระยะสั้นจากธนาคาร

	(หน่วย : บาท)			
	งบการเงินรวม		งบการเงินเฉพาะของบริษัท	
	2562	2561	2562	2561
เงินเบิกเกินบัญชีธนาคาร	26,447,326	4,927,544	26,447,326	4,927,543
เงินกู้ยืมระยะสั้น	25,012,635	31,222,200	-	-
ตั๋วสัญญาใช้เงิน	115,000,000	115,000,000	115,000,000	115,000,000
หนี้สินภายใต้สัญญาทรัสต์รีซีทส์	6,585,634	5,598,330	6,585,634	5,598,331
รวม	<u>173,045,595</u>	<u>156,748,074</u>	<u>148,032,960</u>	<u>125,525,874</u>

ณ วันที่ 31 ธันวาคม 2562 และ 2561 บริษัทและบริษัทย่อยในประเทศมีวงเงินกู้ยืมระยะสั้นจากธนาคารซึ่งประกอบด้วย เงินเบิกเกินบัญชีธนาคาร ตั๋วสัญญาใช้เงิน และหนี้สินภายใต้สัญญาทรัสต์รีซีทส์ มีอัตราดอกเบี้ยตามอัตราตลาด เงินกู้ยืมระยะสั้นดังกล่าวค้ำประกันโดยการจดจำนองที่ดินและสิ่งปลูกสร้างของบริษัท ตามที่กล่าวไว้ในหมายเหตุ 12 และค้ำประกันส่วนตัวโดยกรรมการของบริษัทย่อยบางท่าน

ณ วันที่ 31 ธันวาคม 2562 และ 2561 บริษัทย่อยในต่างประเทศมีเงินกู้ยืมระยะสั้นจากธนาคารมีอัตราดอกเบี้ยตามอัตราตลาด และเงินกู้ยืมระยะสั้นดังกล่าวค้ำประกันโดยที่ดินและสิ่งปลูกสร้างของบริษัทย่อยและค้ำประกันโดยบริษัท


 กรรมการ
 (นางนิตยา สัมฤทธิวิณิชชา)


 กรรมการ
 (นายชัยสิทธิ์ สัมฤทธิวิณิชชา)

15. หนี้สินตามสัญญาเช่าการเงิน – สุทธิ

	(หน่วย : บาท)	
	งบการเงินรวมและ งบการเงินเฉพาะของบริษัท	
	2562	2561
หนี้สินตามสัญญาเช่าการเงิน		
จะครบกำหนดภายใน 1 ปี	11,442,020	10,945,400
จะครบกำหนดเกิน 1 ปีแต่ไม่เกิน 5 ปี	9,494,421	19,570,737
รวม	20,936,441	30,516,137
หัก ดอกเบี้ยรอดตัดบัญชี	(1,007,069)	(1,833,980)
	19,929,372	28,682,157
หัก ส่วนที่ถึงกำหนดชำระภายในหนึ่งปี	(10,691,908)	(9,877,249)
หนี้สินตามสัญญาเช่าการเงิน – สุทธิ	9,237,464	18,804,908


16. เงินกู้ยืมระยะยาว


เงินกู้ยืมระยะยาวเป็นเงินกู้ยืมซึ่งบริษัทได้รับจากธนาคารพาณิชย์ในประเทศ แห่งหนึ่งโดยมีรายละเอียดดังนี้

		(หน่วย: บาท)		
		งบการเงินรวมและ งบการเงินเฉพาะของบริษัท		
	อัตราดอกเบี้ยต่อปี	เงื่อนไขการชำระคืนเงินต้น	2562	2561
วงเงินกู้ 100 ล้านบาท	MLR ลบ ร้อยละ 3.00 ต่อปี	ผ่อนชำระคืนเป็นรายเดือน เดือนละ 1.65 ล้านบาท เริ่มชำระในเดือน สิงหาคม 2558 จนถึงเดือนมิถุนายน 2563 เงินกู้ยืมส่วนที่เหลือจ่ายคืนทั้งหมดภายในเดือนกรกฎาคม 2563	14,200,000	34,000,000
หัก ส่วนที่ถึงกำหนดชำระภายในหนึ่งปี			(14,200,000)	(21,450,000)
เงินกู้ยืมระยะยาว – สุทธิ			-	12,550,000

การเปลี่ยนแปลงของเงินกู้ยืมระยะยาวสำหรับปีสิ้นสุดวันที่ 31 ธันวาคม 2562 และ 2561 มีดังนี้

	(หน่วย : บาท)	
	งบการเงินรวมและ งบการเงินเฉพาะของบริษัท	
	2562	2561
ยอดคงเหลือ ณ วันที่ 1 มกราคม	34,000,000	53,800,000
หัก จ่ายคืนเงินกู้	(19,800,000)	(19,800,000)
ยอดคงเหลือ ณ วันที่ 31 ธันวาคม	14,200,000	34,000,000


กรรมการ
(นางนิตยา สัมฤทธิวิชชา)


กรรมการ 39
(นายชัยสิทธิ์ สัมฤทธิวิชชา)

เงินกู้ยืมระยะยาวค้ำประกันโดยการจดจำนองที่ดินและสิ่งปลูกสร้างของบริษัท ตามที่กล่าวไว้ในหมายเหตุ 12

ภายใต้สัญญาเงินกู้ บริษัทต้องปฏิบัติตามเงื่อนไขทางการเงินบางประการตามที่ระบุในสัญญา เช่น การดำรงอัตราส่วนหนี้สินต่อส่วนของผู้ถือหุ้น และอัตราส่วนความสามารถในการชำระหนี้ให้เป็นไปตามสัญญา เป็นต้น

17. เจ้าหนี้ค้ำซื้อเงินลงทุนในบริษัทย่อย


เจ้าหนี้ค้ำซื้อเงินลงทุนในบริษัทย่อยมีรายละเอียด ณ วันที่ 31 ธันวาคม 2562 และ 2561 มีดังนี้

	(หน่วย : บาท)	
	งบการเงินรวมและ	
	งบการเงินเฉพาะของบริษัท	
	2562	2561
เจ้าหนี้ค้ำซื้อเงินลงทุนในบริษัทย่อย	2,900,000	61,733,880
หัก ต้นทุนทางการเงินรอดัตถบัญญัติ	-	(1,572,257)
สุทธิ	2,900,000	60,161,623
หัก ส่วนที่ถึงกำหนดชำระภายใน 1 ปี	(2,900,000)	(60,161,623)
เจ้าหนี้ค้ำซื้อเงินลงทุนในบริษัทย่อย – สุทธิ	-	-

18. ภาวะผูกพันผลประโยชน์พนักงาน

	(หน่วย : บาท)			
	งบการเงินรวม		งบการเงินเฉพาะของบริษัท	
	2562	2561	2562	2561
งบแสดงฐานะการเงิน				
ภาวะผูกพันสำหรับผลประโยชน์				
หลังออกจากงาน	8,358,244	5,710,580	7,167,994	4,889,995
งบกำไรขาดทุนและกำไรขาดทุนเบ็ดเสร็จอื่น				
รับรู้ในกำไรหรือขาดทุน				
ผลประโยชน์หลังออกจากงาน	2,647,664	580,077	2,277,999	503,738
รับรู้ในกำไรขาดทุนเบ็ดเสร็จอื่น				
ขาดทุนจากการประเมินตามหลัก				
คณิตศาสตร์ประกันภัยที่รับรู้ในระหว่างปี	-	927,988	-	648,839


 กรรมการ
 (นางนิตยา สัมฤทธิวิณิชชา)


 กรรมการ
 (นายชัยสิทธิ์ สัมฤทธิวิณิชชา)

บริษัทและบริษัทย่อยจัดให้มีโครงการบำเหน็จบำนาญพนักงานตามข้อกำหนดของพระราชบัญญัติคุ้มครองแรงงาน พ.ศ. 2541 ในการให้ผลประโยชน์เมื่อเกษียณแก่พนักงานตามสิทธิและอายุงาน

การเปลี่ยนแปลงในมูลค่าปัจจุบันของภาระผูกพันของผลประโยชน์สำหรับปีสิ้นสุดวันที่ 31 ธันวาคม 2562 และ 2561 มีดังนี้

	(หน่วย : บาท)			
	งบการเงินรวม		งบการเงินเฉพาะของบริษัท	
	2562	2561	2562	2561
ยอดคงเหลือ ณ วันที่ 1 มกราคม	5,710,580	4,202,515	4,889,995	3,737,418
รับรู้ในกำไรขาดทุน				
- ต้นทุนบริการอดีต	1,622,025	-	1,406,520	-
- ต้นทุนบริการปัจจุบัน	783,678	452,320	663,710	390,861
- ดอกเบี้ยจากภาระผูกพัน	241,961	127,757	207,769	112,877
รับรู้ในกำไรขาดทุนเบ็ดเสร็จอื่น				
- ขาดทุนจากการประมาณการตามหลักคณิตศาสตร์ประกันภัย	-	927,988	-	648,839
ยอดคงเหลือ ณ วันที่ 31 ธันวาคม	8,358,244	5,710,580	7,167,994	4,889,995

ข้อสมมติในการประมาณการตามหลักคณิตศาสตร์ประกันภัย

ข้อสมมติหลักในการประมาณการตามหลักคณิตศาสตร์ประกันภัย ณ วันที่รายงาน (แสดงโดยวิธีถัวเฉลี่ยถ่วงน้ำหนัก) ได้แก่

	งบการเงินรวม		งบการเงินเฉพาะของบริษัท	
	2562	2561	2562	2561
อัตราคิดลด	ร้อยละ 3.30 ต่อปี	ร้อยละ 3.30 ต่อปี	ร้อยละ 3.30 ต่อปี	ร้อยละ 3.30 ต่อปี
อัตราการเพิ่มของค่าใช้จ่าย	ร้อยละ 3.00 ต่อปี	ร้อยละ 3.00 ต่อปี	ร้อยละ 3.00 ต่อปี	ร้อยละ 3.00 ต่อปี
เงินเดือนถัวเฉลี่ยในอนาคต				
เกษียณอายุ	60 ปี	60 ปี	60 ปี	60 ปี
อัตราการเสียชีวิต	อัตรามรณะปี 2560	อัตรามรณะปี 2560	อัตรามรณะปี 2560	อัตรามรณะปี 2560

การวิเคราะห์ความอ่อนไหว

การเปลี่ยนแปลงในแต่ละข้อสมมติฐานที่เกี่ยวข้องในการประมาณการตามหลักคณิตศาสตร์ประกันภัยที่อาจเป็นไปได้ อย่างสมเหตุสมผล ณ วันที่รายงาน โดยถือว่าข้อสมมติฐานอื่นๆ คงที่ จะมีผลกระทบต่อภาระผูกพันผลประโยชน์ที่กำหนดไว้เป็นจำนวนเงินดังต่อไปนี้

	(หน่วย : บาท)			
	งบการเงินรวม		งบการเงินเฉพาะของบริษัท	
	เพิ่มขึ้น ร้อยละ 1	ลดลง ร้อยละ 1	เพิ่มขึ้น ร้อยละ 1	ลดลง ร้อยละ 1
ภาระผูกพันของโครงการผลประโยชน์				
อัตรากดลด				
การเพิ่มขึ้น (ลดลง) ของภาระผูกพันผลประโยชน์พนักงาน	(213,058)	251,320	(181,329)	214,053
การเพิ่มขึ้นของเงินเดือนในอนาคต				
การเพิ่มขึ้น (ลดลง) ของภาระผูกพันผลประโยชน์พนักงาน	249,489	(215,546)	212,490	(183,444)

เมื่อวันที่ 5 เมษายน 2562 สภานิติบัญญัติแห่งชาติได้ประกาศพระราชบัญญัติคุ้มครองแรงงานฉบับที่ 7 พ.ศ. 2562 ในราชกิจจานุเบกษา ซึ่งให้สิทธิแก่ลูกจ้างที่ทำงานติดต่อกันครบ 20 ปีขึ้นไป ได้รับค่าชดเชยไม่น้อยกว่าค่าจ้างอัตราสุดท้าย 400 วัน กฎหมายฉบับปรับปรุงจะมีผลบังคับใช้ตั้งแต่วันที่ 5 พฤษภาคม 2562 และจะส่งผลให้ภาระผูกพันผลประโยชน์พนักงานรวมถึงต้นทุนบริการในอดีตในกำไรขาดทุนเพิ่มขึ้นจำนวน 1.62 ล้านบาท ในงบการเงินรวม และ 1.41 ล้านบาท ในงบการเงินเฉพาะของบริษัท ตามลำดับ

19. ภาษีเงินได้และภาษีเงินได้รอการตัดบัญชี

กลุ่มบริษัทเสียภาษีเงินได้ตามรายละเอียด ดังนี้

	อัตราร้อยละ	
	2562	2561
ภาษีเงินได้ตามประมวลรัษฎากรของบริษัทและบริษัทย่อยในประเทศไทย	20	20
ภาษีเงินได้นิติบุคคลในต่างประเทศ	24	24



กรรมการ
(นางนิตยา สัมฤทธิวิณิชชา)



กรรมการ
(นายชัยสิทธิ์ สัมฤทธิวิณิชชา)

19.1 ภาษีเงินได้รอการตัดบัญชี

สินทรัพย์และหนี้สินภาษีเงินได้รอการตัดบัญชีมีดังนี้

(หน่วย :บาท)

	งบการเงินรวม					31 ธันวาคม 2562
	1 มกราคม 2562	เพิ่มขึ้นจาก การรวมธุรกิจ	กำไรหรือ ขาดทุน	กำไรขาดทุน เบ็ดเสร็จอื่น	ผลต่างจาก การแปลงค่า งบการเงิน	
สินทรัพย์ภาษีเงินได้รอ						
การตัดบัญชี :						
จากค่าเผื่อหนี้สงสัยจะสูญ	142,760	-	42,478	-	-	185,238
จากค่าเผื่อสินค้าเสื่อม คุณภาพและมูลค่าสินค้า ลดลง	169,785	-	36,027	-	-	205,812
จากภาวะผูกพัน ผลประโยชน์พนักงาน	1,142,116	-	529,533	-	-	1,671,649
จากประมาณการค่าใช้จ่าย	786,917	-	(738,188)	-	(48,729)	-
หนี้สินภาษีเงินได้รอ						
การตัดบัญชี :						
จากผลต่างค่าเสื่อมราคา	(12,665,922)	-	(412,766)	-	97,472	(12,981,216)
จากสินทรัพย์ไม่มีตัวตน	(31,347,312)	-	5,656,770	-	(2,723,145)	(28,413,687)
จากการตีราคาทรัพย์สิน	(8,515,856)	-	131,800	-	527,335	(7,856,721)
	<u>(50,287,512)</u>	<u>-</u>	<u>5,245,654</u>	<u>-</u>	<u>(2,147,067)</u>	<u>(47,188,925)</u>



กรรมการ

(นางนิตยา สัมฤทธิวิณิชชา)



กรรมการ

(นายชัยสิทธิ์ สัมฤทธิวิณิชชา)

(หน่วย :บาท)

	งบการเงินรวม					31 ธันวาคม 2561
	1 มกราคม 2561	เพิ่มขึ้นจาก การรวมธุรกิจ	บันทึกใน		ผลต่างจาก การแปลงค่า งบการเงิน	
			กำไรหรือ ขาดทุน	กำไรขาดทุน เบ็ดเสร็จอื่น		
สินทรัพย์ถาวรที่ได้รับ						
การตัดบัญชี :						
จากค่าเผื่อหนี้สงสัยจะสูญ	152,248	-	(9,488)	-	-	142,760
จากค่าเผื่อสินค้าเสื่อม คุณภาพและมูลค่าสินค้า ลดลง	136,633	-	33,152	-	-	169,785
จากภาวะผูกพัน ผลประโยชน์พนักงาน	840,503	-	116,015	185,598	-	1,142,116
จากประมาณการค่าใช้จ่าย	-	811,702	-	-	(24,785)	786,917
หนี้สินถาวรที่ได้รับ						
การตัดบัญชี :						
จากผลต่างค่าเสื่อมราคา	(10,453,256)	(1,341,556)	(796,243)	-	(74,867)	(12,665,922)
จากสินทรัพย์ไม่มีตัวตน	-	(35,211,060)	1,140,603	-	2,723,145	(31,347,312)
จากการตีราคาทรัพย์สิน	-	(8,515,856)	-	-	-	(8,515,856)
	<u>(9,323,872)</u>	<u>(44,256,770)</u>	<u>484,039</u>	<u>185,598</u>	<u>2,623,493</u>	<u>(50,287,512)</u>

(หน่วย : บาท)

	งบการเงินเฉพาะของบริษัท				
	1 มกราคม 2562	บันทึกใน		31 ธันวาคม 2562	
		กำไรหรือ ขาดทุน	กำไรขาดทุน เบ็ดเสร็จอื่น		
สินทรัพย์ถาวรที่ได้รับการตัดบัญชี :					
จากค่าเผื่อหนี้สงสัยจะสูญ		142,759	42,478	-	185,237
จากค่าเผื่อสินค้าเสื่อมคุณภาพและมูลค่าสินค้าลดลง		77,374	31,980	-	109,354
จากภาวะผูกพันผลประโยชน์พนักงาน		977,999	455,600	-	1,433,599
หนี้สินถาวรที่ได้รับการตัดบัญชี :					
จากผลต่างค่าเสื่อมราคา	(10,957,717)	(913,210)	-	-	(11,870,927)
	<u>(9,759,585)</u>	<u>(383,152)</u>	<u>-</u>	<u>-</u>	<u>(10,142,737)</u>


กรรมการ
(นางนิตยา สัมฤทธิ์วณิชชา)


กรรมการ
(นายชัยสิทธิ์ สัมฤทธิ์วณิชชา)

(หน่วย : บาท)

	งบการเงินเฉพาะของบริษัท			31 ธันวาคม 2561
	บันทึกใน			
	1 มกราคม 2561	กำไรหรือ ขาดทุน	กำไรขาดทุน เบ็ดเสร็จอื่น	
สินทรัพย์ภาษีเงินได้รอการตัดบัญชี :				
จากค่าเผื่อหนี้สงสัยจะสูญ	152,248	(9,489)	-	142,759
จากค่าเผื่อสินค้าเสื่อมคุณภาพและมูลค่าสินค้า ลดลง	43,147	34,227	-	77,374
จากภาระผูกพันผลประโยชน์พนักงาน	747,484	100,748	129,767	977,999
หนี้สินภาษีเงินได้รอการตัดบัญชี :				
จากผลต่างค่าเสื่อมราคา	(10,386,183)	(571,534)	-	(10,957,717)
	<u>(9,443,304)</u>	<u>(446,048)</u>	<u>129,767</u>	<u>(9,759,585)</u>

ณ วันที่ 31 ธันวาคม 2562 และ 2561 บริษัทย่อยแห่งหนึ่งมีสินทรัพย์ภาษีเงินได้รอการตัดบัญชี จำนวนเงิน 8.49 ล้านบาท และ 2.73 ล้านบาท ตามลำดับ กลุ่มบริษัทจึงแสดงรายการดังกล่าวในสินทรัพย์ไม่หมุนเวียน ในงบการเงินรวม

19.2 ภาษีเงินได้

ภาษีเงินได้ที่รับรู้ในกำไรขาดทุน

(หน่วย : บาท)

	งบการเงินรวม		งบการเงินเฉพาะของบริษัท	
	2562	2561	2562	2561
ภาษีเงินได้ของงวดปัจจุบัน				
ภาษีเงินได้ปัจจุบัน	(279,583)	12,768,952	-	907,569
ภาษีเงินได้รอการตัดบัญชี				
การเปลี่ยนแปลงของผลต่าง ชั่วคราว	412,574	484,039	383,152	446,048
รวมค่าใช้จ่ายภาษีเงินได้	<u>132,991</u>	<u>13,252,991</u>	<u>383,152</u>	<u>1,353,617</u>


กรรมการ
(นางนิตยา สัมฤทธิวิชชา)


กรรมการ
(นายชัยสิทธิ์ สัมฤทธิวิชชา)

ภาษีเงินได้ที่รับรู้ในกำไรขาดทุนเบ็ดเสร็จอื่น

(หน่วย : บาท)

	งบการเงินรวม					
	2562			2561		
	ก่อน ภาษีเงินได้	รายได้ (ค่าใช้จ่าย) ภาษีเงินได้	สุทธิจาก ภาษีเงินได้	ก่อน ภาษีเงินได้	รายได้ (ค่าใช้จ่าย) ภาษีเงินได้	สุทธิจาก ภาษีเงินได้
ขาดทุนจากการประมาณตาม หลักคณิตศาสตร์ ประกันภัย	-	-	-	927,987	(185,596)	742,391

(หน่วย : บาท)

	งบการเงินเฉพาะของบริษัท					
	2562			2561		
	ก่อน ภาษีเงินได้	รายได้ (ค่าใช้จ่าย) ภาษีเงินได้	สุทธิจาก ภาษีเงินได้	ก่อน ภาษีเงินได้	รายได้ (ค่าใช้จ่าย) ภาษีเงินได้	สุทธิจาก ภาษีเงินได้
ขาดทุนจากการประมาณตาม หลักคณิตศาสตร์ประกันภัย	-	-	-	648,839	(129,767)	519,072

รายละเอียดของการกระทบยอดภาษีเงินได้ มีดังนี้

(หน่วย : บาท)

	งบการเงินรวม		งบการเงินเฉพาะของบริษัท	
	2562	2561	2562	2561
กำไร (ขาดทุน) ทางบัญชีก่อนภาษี	(19,751,480)	41,500,247	8,411,450	3,581,393
อัตราภาษี (ร้อยละ)	20	20	20	20
ภาษีคำนวณจากอัตราภาษี	(3,950,296)	8,300,049	1,682,290	716,279
ผลกระทบ :				
ค่าใช้จ่ายที่ไม่สามารถหักภาษี	6,522,601	3,748,157	1,996,250	649,105
ผลต่างจากอัตราภาษีของบริษัทย่อย				
ในต่างประเทศ	617,451	1,411,845	-	-
รายได้ที่ไม่ต้องเสียภาษีและ				
ค่าใช้จ่ายที่หักเพิ่มเติม	(3,299,150)	(505,113)	(3,295,388)	(11,767)
ขาดทุนสะสมของบริษัทย่อย	242,385	298,053	-	-
ภาษีเงินได้	132,991	13,252,991	383,152	1,353,617



กรรมการ

(นางนิตยา สัมฤทธิ์วิณิชชา)



กรรมการ

(นายชัยสิทธิ์ สัมฤทธิ์วิณิชชา)

20. สิทธิพิเศษจากการส่งเสริมการลงทุน

บริษัทได้รับสิทธิพิเศษส่งเสริมการลงทุนจากคณะกรรมการส่งเสริมการลงทุนตามบัตรส่งเสริมการลงทุนตามพระราชบัญญัติส่งเสริมการลงทุน พ.ศ. 2520 ดังนี้

เลขที่	ลงวันที่	กิจการที่ได้รับการส่งเสริม	วันที่เริ่มมีรายได้	วันที่สิ้นสุดการได้สิทธิประโยชน์
59-0712-1-04-1-0	25 เมษายน 2559	กิจการผลิตยางล้อสำหรับพาหนะ	1 ตุลาคม 2559	30 กันยายน 2562

บริษัทได้รับสิทธิและประโยชน์ดังต่อไปนี้

- ได้รับยกเว้นอากรขาเข้าสำหรับเครื่องจักรตามที่คณะกรรมการพิจารณาอนุมัติ
- ยกเว้นภาษีเงินได้นิติบุคคลสำหรับกำไรสุทธิที่ได้จากการประกอบกิจการที่ได้รับการส่งเสริมเป็นจำนวนเงินไม่เกิน 27,750,000 บาท มีกำหนดเวลาสามปีนับแต่วันที่เริ่มมีรายได้จากการประกอบกิจการนั้น
- ยกเว้นไม่ต้องนำเงินปันผลจากกิจการที่ได้รับการส่งเสริม ซึ่งได้รับยกเว้นภาษีเงินได้นิติบุคคลไปรวมคำนวณภาษีเพื่อเสียภาษีเงินได้ตลอดระยะเวลาที่ผู้ได้รับการส่งเสริมได้รับยกเว้นภาษีเงินได้นิติบุคคลนั้น

เนื่องจากเป็นบริษัทที่ได้รับการส่งเสริมการลงทุน บริษัทจะต้องปฏิบัติตามเงื่อนไขและข้อกำหนดต่างๆ ตามที่กำหนดไว้ในบัตรส่งเสริมการลงทุน

ตามประกาศของสำนักงานคณะกรรมการส่งเสริมการลงทุนที่ ป.14/2541 ลงวันที่ 30 ธันวาคม 2541 บริษัทต้องแสดงยอดรายได้แยกเป็นส่วนที่ได้รับการส่งเสริม และไม่ได้รับการส่งเสริมการลงทุนสำหรับปีสิ้นสุดวันที่ 31 ธันวาคม 2562 และ 2561 ในงบการเงินรวมและงบการเงินเฉพาะของบริษัท ดังนี้

(หน่วย : บาท)

	งบการเงินรวม		
	สำหรับปีสิ้นสุดวันที่ 31 ธันวาคม		
	กิจการที่ได้รับ การส่งเสริม	กิจการที่ไม่ได้รับ การส่งเสริม	รวม
2562			
รายได้จากการขายสินค้า	421,834,133	428,796,516	850,630,649
2561			
รายได้จากการขายสินค้า	644,882,573	328,411,951	973,294,524



กรรมการ

(นางนิตยา สัมฤทธิวิชชา)



กรรมการ

(นายชัยสิทธิ์ สัมฤทธิวิชชา)

(หน่วย : บาท)

	งบการเงินเฉพาะของบริษัท		
	สำหรับปีสิ้นสุดวันที่ 31 ธันวาคม		
	กิจการที่ได้รับ	กิจการที่ไม่ได้รับ	รวม
	การส่งเสริม	การส่งเสริม	
2562			
รายได้จากการขายสินค้า	421,834,133	183,158,699	604,992,832
2561			
รายได้จากการขายสินค้า	644,882,573	70,765,203	715,647,776

21. ทุนเรือนหุ้นและใบสำคัญแสดงสิทธิ

21.1 ทุนจดทะเบียน

เมื่อวันที่ 18 มกราคม 2561 ในการประชุมวิสามัญผู้ถือหุ้นประจำปี 2561 ครั้งที่ 1/2561 ที่ประชุมผู้ถือหุ้น มีมติอนุมัติเพิ่มทุนจดทะเบียนบริษัทจำนวน 55,000,000 บาท เพื่อเป็นส่วนหนึ่งของการชำระค่าหุ้น FUNG KEONG RUBBER MANUFACTORY (MALAYA) SDN.BHD. จากทุนจดทะเบียนจำนวน 322,500,000 บาทเป็นทุนจดทะเบียนใหม่จำนวน 377,500,000 บาทเพื่อจัดสรรให้แก่บุคคลในวงจำกัด โดยบริษัทได้จดทะเบียนเพิ่มทุนกับกรมพัฒนาธุรกิจการค้าแล้วในวันที่ 24 มกราคม 2561

เมื่อวันที่ 30 มีนาคม 2561 ที่ประชุมผู้สามัญประจำปี 2561 มีมติอนุมัติเพิ่มทุนจดทะเบียนเพื่อรองรับการจ่ายหุ้นปันผล และรองรับการปรับสิทธิในใบสำคัญแสดงสิทธิที่จะซื้อหุ้นสามัญเพิ่มทุนของบริษัท รุ่นที่ 1 (NDR-W1) จำนวน 9,970,188 หุ้น มูลค่าที่ตราไว้หุ้นละ 1 บาท โดยบริษัทได้จดทะเบียนเพิ่มทุนกับกรมพัฒนาธุรกิจการค้าแล้วในวันที่ 9 เมษายน 2561

21.2 ใบสำคัญแสดงสิทธิ

เมื่อวันที่ 30 มีนาคม 2561 ที่ประชุมสามัญผู้ถือหุ้นประจำปี 2561 มีมติอนุมัติให้ปรับสิทธิใบสำคัญแสดงสิทธิที่จะซื้อหุ้นสามัญ เพิ่มทุนของบริษัทรุ่นที่ 1 (NDR-W1) จากราคาใช้สิทธิเดิม 3 บาทต่อหุ้น อัตราการใช้สิทธิ 1 หน่วยใบสำคัญแสดงสิทธิต่อ 1 หุ้นสามัญเป็นราคาใช้สิทธิใหม่ 2.93 บาทต่อหุ้น อัตราการใช้สิทธิ 1 หน่วยใบสำคัญแสดงสิทธิต่อ 1.03 หุ้นสามัญ



กรรมการ

(นางนิตยา สัมฤทธิวิชชา)



กรรมการ

(นายชัยสิทธิ์ สัมฤทธิวิชชา)

ในการประชุมสามัญผู้ถือหุ้นครั้งที่ 2/2559 เมื่อวันที่ 22 พฤศจิกายน 2559 ผู้ถือหุ้นได้มีมติจัดสรร ใบสำคัญแสดงสิทธิที่จะซื้อหุ้นสามัญจำนวน 107,500,000 หุ้น โดยออกใบสำคัญแสดงสิทธิให้แก่ผู้ถือหุ้นสามัญเดิม โดยได้รับการจัดสรรในอัตราสองหุ้นสามัญเดิมต่อหนึ่งหน่วยใบสำคัญแสดงสิทธิ โดยไม่ต้องชำระเงิน โดยใบสำคัญแสดงสิทธิดังกล่าวเป็นชนิดระบุชื่อผู้ถือและโอนเปลี่ยนมือได้ อายุของใบสำคัญแสดงสิทธิไม่เกิน 2 ปี นับจากวันที่ออก โดยมีอัตราการใช้สิทธิ 1 ใบสำคัญแสดงสิทธิต่อ 1 หุ้นสามัญใหม่ ราคาตามสิทธิที่กำหนดไว้มูลค่า 3 บาทต่อหุ้น เว้นแต่จะมีการปรับอัตราการใช้สิทธิตามเงื่อนไขการปรับสิทธิ ผู้ถือใบสำคัญแสดงสิทธิสามารถใช้สิทธิซื้อหุ้นได้ในเดือนมิถุนายนและธันวาคมของแต่ละปี วันใช้สิทธิครั้งแรก ตรงกับวันที่ 15 มิถุนายน 2560 และวันใช้สิทธิครั้งสุดท้ายวันที่ 22 ธันวาคม 2561

ในระหว่างปี 2561 จำนวนใบสำคัญแสดงสิทธิซื้อหุ้นสามัญของบริษัทที่มีการเปลี่ยนแปลงมีดังนี้ :

	จำนวนใบสำคัญ แสดงสิทธิซื้อหุ้นสามัญ (หน่วย)
ณ วันที่ 1 มกราคม 2561	106,649,454
ใช้สิทธิตามใบสำคัญแสดงสิทธิ	(36,670,350)
ใบสำคัญแสดงสิทธิหมดอายุ เมื่อวันที่ 22 ธันวาคม 2561	(69,979,104)
ณ วันที่ 31 ธันวาคม 2561	-

22. สำรองตามกฎหมาย

ตามพระราชบัญญัติมหาชนจำกัด พ.ศ. 2535 บริษัทต้องจัดสรรกำไรสุทธิประจำปีเป็นเงินสำรองไม่น้อยกว่าร้อยละห้าของกำไรสุทธิประจำปี สุทธิจากขาดทุนสะสมยกมา (ถ้ามี) จนกว่าเงินสำรองนี้จะมีไม่น้อยกว่าร้อยละสิบของทุนจดทะเบียน เงินสำรองนี้จะไม่สามารถนำไปจ่ายเป็นเงินปันผลได้

23. เงินปันผลจ่าย

ในการประชุมสามัญผู้ถือหุ้นประจำปี 2562 เมื่อวันที่ 29 มีนาคม 2562 ผู้ถือหุ้นได้มีมติอนุมัติจ่ายเงินปันผลจากผลการดำเนินงานสำหรับปีสิ้นสุดวันที่ 31 ธันวาคม 2558 โดยมีรายละเอียดดังนี้

- ในการประชุมสามัญผู้ถือหุ้นประจำปี 2562 เมื่อวันที่ 29 มีนาคม 2562 ผู้ถือหุ้นได้มีมติอนุมัติจ่ายเงินปันผลจากกำไรสะสมของผลประกอบการปี 2558 สำหรับหุ้นสามัญ จำนวน 315.39 ล้านหุ้น ในอัตราหุ้นละ 0.03 บาท รวมเป็นเงินทั้งสิ้น 9.46 ล้านบาท บริษัทจ่ายเงินปันผลเมื่อวันที่ 26 เมษายน 2562



กรรมการ

(นางนิตยา สัมฤทธิวิเศษชา)



กรรมการ

(นายชัยสิทธิ์ สัมฤทธิวิเศษชา)

ในการประชุมสามัญผู้ถือหุ้นประจำปี 2561 เมื่อวันที่ 30 มีนาคม 2561 ผู้ถือหุ้นได้มีมติอนุมัติจ่ายเงินปันผลจากผลการดำเนินงานสำหรับปีสิ้นสุดวันที่ 31 ธันวาคม 2560 โดยมีรายละเอียดดังนี้

- จ่ายปันผลเป็นหุ้นสามัญบริษัท ในอัตรา 40 หุ้นสามัญเดิมต่อ 1 หุ้นปันผล สำหรับจำนวนหุ้น 270,850,000 หุ้น รวมเป็นหุ้นปันผลทั้งสิ้น จำนวน 6,771,250 หุ้น มูลค่าที่ตราไว้หุ้นละ 1 บาท รวมเป็นมูลค่า 6,771,250 บาท หรือคิดเป็นอัตรการจ่ายหุ้นปันผล ในอัตราหุ้นละ 0.025 บาท
- จ่ายปันผลเป็นเงินสด ในอัตราหุ้นละ 0.0028 บาท สำหรับหุ้นจำนวน 270,850,000 หุ้น รวมจ่ายปันผลเป็นเงินสด จำนวน 0.76 ล้านบาท

โดยบริษัทจ่ายเงินปันผลในวันที่ 24 เมษายน 2561

24. รายได้

<u>รายการ</u>	<u>คำอธิบาย</u>
ประเภทของสินค้า	สินค้าหลักของบริษัทและบริษัทย่อย ประกอบด้วย ยางนอก ยางใน สำหรับรถจักรยานยนต์ และรถจักรยาน แบตเตอรี่ ชิ้นส่วนยาง รองเท้า และน้ำมันหล่อลื่น
เขตทางภูมิศาสตร์	บริษัทมีรายได้จากการขายสินค้าทั้งในประเทศและต่างประเทศ
ตลาดหรือประเภทของลูกค้า	เป็นลูกค้ารายย่อย
ประเภทของสัญญา	ราคาที่กำหนดแน่นอนตามใบกำกับภาษี
ระยะเวลาของสัญญา	สัญญาระยะสั้น
จำนวนภาระที่ต้องปฏิบัติ	บริษัทมีเพียงหนึ่งภาระที่ต้องปฏิบัติ คือการผลิตและขายสินค้าตามคำสั่งซื้อของลูกค้า
จังหวะเวลาของการรับรู้รายได้จากการ โอนสินค้าหรือบริการ	รายได้จากการโอนสินค้าหรือบริการ ที่รับรู้ คือ ณ เวลาใดเวลาหนึ่ง
ช่องทางการขาย	สินค้าขายให้แก่ผู้บริโภคโดยตรง



กรรมการ

(นางนิตยา สัมฤทธิวิณิชชา)



กรรมการ

(นายชัยสิทธิ์ สัมฤทธิวิณิชชา)

25. ค่าใช้จ่ายตามลักษณะ

(หน่วย : บาท)

	งบการเงินรวม		งบการเงินเฉพาะของบริษัท	
	สำหรับปีสิ้นสุดวันที่ 31 ธันวาคม			
	2562	2561	2562	2561
วัตถุดิบและวัสดุสิ้นเปลืองใช้ไป	412,847,278	454,790,561	391,822,022	479,170,224
การเปลี่ยนแปลงในสินค้าสำเร็จรูปและงานระหว่างทำ	101,270,561	144,368,249	5,813,569	(723,584)
เงินเดือน ค่าแรง และผลประโยชน์อื่นของพนักงาน	159,819,291	168,461,514	111,055,558	121,506,234
ค่าสาธารณูปโภค	36,462,119	39,747,408	31,166,689	33,699,297
ค่าเสื่อมราคาและค่าตัดจำหน่าย	46,374,491	48,371,505	35,526,857	35,928,913
ค่าขนส่ง	6,764,826	8,015,993	2,122,603	3,186,994
ค่าโฆษณา	31,764,365	4,623,817	5,681,428	2,709,963
ค่าซ่อมแซมและบำรุงรักษา	10,351,692	12,180,457	8,486,745	9,349,746
ค่าใช้จ่ายโรงงาน	5,777,071	8,369,147	3,434,439	6,344,199
ขาดทุนจากการด้อยค่าของสินทรัพย์ไม่มีตัวตน	19,681,457	-	-	-
อื่นๆ	41,912,803	73,049,945	20,273,318	20,617,049
รวม	873,025,954	961,978,596	615,383,228	711,789,035

26. เงินกองทุนสำรองเลี้ยงชีพ

ในเดือนมิถุนายน พ.ศ. 2556 บริษัทและบริษัทย่อยในประเทศไทยได้เข้าร่วมเป็นสมาชิก "กองทุนสำรองเลี้ยงชีพ สินสภาพร" ซึ่งบริหารโดยบริษัทหลักทรัพย์จัดการกองทุนรวม บัวหลวง จำกัด ตามพระราชบัญญัติกองทุนสำรองเลี้ยงชีพ พ.ศ. 2530 ซึ่งตามระเบียบของกองทุน พนักงานและบริษัทต้องจ่ายเงินสะสมเข้ากองทุนในอัตราร้อยละ 2 ของเงินเดือน และจะจ่ายแก่สมาชิกนั้นๆ เมื่อครบเกษียณ ดาย หรือลาออกจากการเป็นสมาชิก

สำหรับปีสิ้นสุดวันที่ 31 ธันวาคม 2562 บริษัทและบริษัทย่อยในประเทศไทยจ่ายเงินสมทบเข้ากองทุน จำนวน 0.09 ล้านบาท และจำนวน 0.03 ล้านบาท ตามลำดับ และสำหรับปีสิ้นสุดวันที่ 31 ธันวาคม 2561 บริษัทและบริษัทย่อยจ่ายเงินสมทบเข้ากองทุน จำนวน 0.12 ล้านบาท และจำนวน 0.02 ล้านบาท ตามลำดับ



กรรมการ
(นางนิตยา สัมฤทธิวิชชา)



กรรมการ
(นายชัยสิทธิ์ สัมฤทธิวิชชา)

(หน่วย : พันบาท)

งบการเงินรวม

สำหรับปีสิ้นสุดวันที่ 31 ธันวาคม 2561

	ภายนอก		ภายใน		ขาดต่อรี ในประเทศไทย	ส่วนต่าง ในประเทศไทย	รองเท ต่างประเทศ	น้ำมันหล่อลื่น และ ยางสังเคราะห์ ต่างประเทศ		อื่นๆ	ตัดบัญชี	รวม
	ในประเทศไทย	ต่างประเทศ	ในประเทศไทย	ต่างประเทศ				ในประเทศไทย	ต่างประเทศ			
รายได้จากการขาย												
ณ เวลาใดเวลาหนึ่ง	217,879	586,380	129,046	138,450	49,676	61,295	44,934	-	20,949	(275,314)	973,295	
ตลอดช่วงระยะเวลา	-	-	-	-	-	-	-	-	-	-	-	-
ต้นทุนขาย	217,879	586,380	129,046	138,450	49,676	61,295	44,934	-	20,949	(275,314)	973,295	
กำไรขั้นต้น											(802,289)	171,006
ดอกเบี้ยจ่าย											(13,055)	
ค่าเสื่อมราคาและค่าตัดจำหน่าย											(48,372)	
กำไรก่อนภาษีเงินได้											41,500	
ลูกหนี้การค้า - ลูกค้าทั่วไป - สุทธิ											124,417	
ที่ดิน อาคาร และอุปกรณ์ - สุทธิ											654,570	
สินทรัพย์อื่น											445,997	
รวมสินทรัพย์											1,224,984	
รวมหนี้สิน											460,657	

กรรมการ

(นางนิตยา สัมฤทธิ์วิวัฒน์ชชา)

กรรมการ

(นายชัยสิทธิ์ สัมฤทธิ์วิวัฒน์ชชา)

ข้อมูลส่วนงานดำเนินงานที่นำเสนอนี้สอดคล้องกับรายงานภายในของบริษัทที่มีอำนาจตัดสินใจสูงสุดด้านการดำเนินงานได้รับและสอบทานอย่างสม่ำเสมอเพื่อใช้ในการตัดสินใจในการจัดสรรทรัพยากรและประเมินผลการดำเนินงาน

ลูกค้ารายใหญ่

สำหรับปีสิ้นสุดวันที่ 31 ธันวาคม 2562 บริษัทมีรายได้จากลูกค้าหลักจากการขายสินค้าให้แก่ลูกค้าต่างประเทศ 2 ราย เป็นจำนวนเงิน 34.87 ล้านบาท

28. การปรับกระทบยอดหนี้สินที่เกิดขึ้นจากกิจกรรมจัดหาเงิน

การเปลี่ยนแปลงต่อหนี้สินที่เกิดขึ้นจากกิจกรรมจัดหาเงินของกลุ่มบริษัทมีดังนี้

(หน่วย : บาท)

	งบการเงินรวม			รวม
	เงินเบิกเกินบัญชี และเงินกู้ยืมระยะ สั้นจากธนาคาร	เงินกู้ยืมระยะยาว จากธนาคาร	หนี้สินตาม สัญญาเช่า การเงิน	
1 มกราคม 2562	156,748,074	34,000,000	28,682,157	219,430,231
รายการที่เกิดขึ้นจากกระแสเงินสด:				
การจ่ายเงิน	(724,460,918)	(19,800,000)	(8,752,785)	(753,013,703)
เงินสดรับ	740,569,795	-	-	740,569,795
รายการที่ไม่ใช่กระแสเงินสด:				
ผลต่างจากการแปลงค่างบการเงิน	188,644	-	-	188,644
31 ธันวาคม 2562	173,045,595	14,200,000	19,929,372	207,174,967



กรรมการ

(นางนิตยา สัมฤทธิ์วิเศษชา)



กรรมการ

(นายชัยสิทธิ์ สัมฤทธิ์วิเศษชา)

(หน่วย : บาท)

	งบการเงินรวม			รวม
	เงินเบิกเกินบัญชี และเงินกู้ยืมระยะ สั้นจากธนาคาร	เงินกู้ยืมระยะยาว จากธนาคาร	หนี้สินตาม สัญญาเช่า การเงิน	
1 มกราคม 2561	56,207,632	53,800,000	38,080,866	148,088,498
รายการที่เกิดขึ้นจากกระแสเงินสด:				
การจ่ายเงิน	(244,423,800)	(19,800,000)	(9,398,709)	(273,622,509)
เงินสดรับ	264,962,218	-	-	264,962,218
รายการที่ไม่ใช่กระแสเงินสด:				
เพิ่มขึ้นจากการรวมธุรกิจ	80,030,915	-	-	80,030,915
ผลต่างจากการแปลงค่างบการเงิน	(28,891)	-	-	(28,891)
31 ธันวาคม 2561	156,748,074	34,000,000	28,682,157	219,430,231

(หน่วย : บาท)

	งบการเงินเฉพาะของบริษัท			รวม
	เงินเบิกเกินบัญชี และเงินกู้ยืมระยะ สั้นจากธนาคาร	เงินกู้ยืมระยะยาว จากธนาคาร	หนี้สินตาม สัญญาเช่า การเงิน	
1 มกราคม 2562	125,525,874	34,000,000	28,682,157	188,208,031
รายการที่เกิดขึ้นจากกระแสเงินสด:				
การจ่ายเงิน	(692,643,232)	(19,800,000)	(8,752,785)	(721,196,017)
เงินสดรับ	714,961,674	-	-	714,961,674
รายการที่ไม่ใช่กระแสเงินสด:				
ผลต่างจากการแปลงค่างบการเงิน	188,644	-	-	188,644
31 ธันวาคม 2562	148,032,960	14,200,000	19,929,372	182,162,332



กรรมการ

(นางนิตยา สัมฤทธิวิณิชชา)



กรรมการ

(นายชัยสิทธิ์ สัมฤทธิวิณิชชา)

(หน่วย : บาท)

	งบการเงินเฉพาะของบริษัท			รวม
	เงินเบิกเกินบัญชี และเงินกู้ยืมระยะ สั้นจากธนาคาร	เงินกู้ยืมระยะ ยาวจาก ธนาคาร	หนี้สินตาม สัญญาเช่า การเงิน	
1 มกราคม 2561	54,031,633	53,800,000	38,080,866	145,912,499
รายการที่เกิดขึ้นจากกระแสเงินสด:				
การจ่ายเงิน	(198,366,629)	(19,800,000)	(9,398,709)	(227,565,338)
เงินสดรับ	269,889,761	-	-	269,889,761
รายการที่ไม่ใช่กระแสเงินสด:				
ผลต่างจากการแปลงค่าทางการเงิน	(28,891)	-	-	(28,891)
31 ธันวาคม 2561	125,525,874	34,000,000	28,682,157	188,208,031

29. การเปิดเผยเครื่องมือทางการเงิน

สินทรัพย์ทางการเงินและหนี้สินทางการเงินที่มีอยู่ในงบแสดงฐานะการเงินได้รวมเงินสดและรายการเทียบเท่าเงินสด เงินฝากธนาคารที่มีข้อจำกัดในการใช้ ลูกหนี้การค้าและเจ้าหนี้การค้า และเงินกู้ยืมระยะสั้น นโยบายการบัญชีสำหรับการบันทึกและการวัดมูลค่าของรายการเหล่านี้ได้เปิดเผยไว้ในนโยบายการบัญชีที่เกี่ยวข้อง

ความเสี่ยงด้านสภาพคล่อง

ความเสี่ยงด้านสภาพคล่องเกิดจากความเป็นไปได้ที่ลูกค้าอาจจะไม่สามารถจ่ายชำระหนี้ให้แก่บริษัทและบริษัทย่อยได้ภายในกำหนดเวลาปกติของการค้า เพื่อจัดการความเสี่ยงนี้ บริษัทและบริษัทย่อยได้ประเมินความสามารถทางการเงินของลูกค้าเป็นระยะๆ

สินทรัพย์และหนี้สินทางการเงินมีวันที่ครบกำหนดของเครื่องมือทางการเงินนับจากวันที่ในงบแสดงฐานะการเงิน ณ วันที่ 31 ธันวาคม 2562 และ 2561 มีดังนี้

(หน่วย : บาท)

	งบการเงินรวม			รวม
	2562			
	เมื่อทวงถาม	ภายใน 1 ปี	มากกว่า 1 ปี	
สินทรัพย์/หนี้สินทางการเงิน				
เงินสดและรายการเทียบเท่าเงินสด	72,656,164	-	-	72,656,164
เงินลงทุนชั่วคราว	254,982	-	-	254,982
ลูกหนี้การค้า	114,896,269	-	-	114,896,269
เงินเบิกเกินบัญชีและเงินกู้ยืมระยะสั้นจาก ธนาคาร	51,459,961	121,585,634	-	173,045,595
เงินกู้ยืมระยะยาวจากธนาคาร	-	14,200,000	-	14,200,000
เจ้าหนี้การค้าและเจ้าหนี้อื่น	50,343,775	-	-	50,343,775
หนี้สินตามสัญญาเช่าซื้อ	-	10,691,908	9,237,464	19,929,372



กรรมการ

(นางนิตยา สัมฤทธิวิชชา)



กรรมการ

(นายชัยสิทธิ์ สัมฤทธิวิชชา)

(หน่วย : บาท)

	งบการเงินรวม			
	2561			
	เมื่อทวงถาม	ภายใน 1 ปี	มากกว่า 1 ปี	รวม
สินทรัพย์/หนี้สินทางการเงิน				
เงินสดและรายการเทียบเท่าเงินสด	131,239,455	-	-	131,239,455
เงินลงทุนชั่วคราว	6,554,569	-	-	6,554,569
ลูกหนี้การค้า	124,972,037	-	-	124,972,037
เงินเบิกเกินบัญชีและเงินกู้ยืมระยะสั้นจาก ธนาคาร	36,149,743	120,598,331	-	156,748,074
เงินกู้ยืมระยะยาวจากธนาคาร	-	21,450,000	12,550,000	34,000,000
เจ้าหนี้การค้าและเจ้าหนี้อื่น	75,589,069	-	-	75,589,069
หนี้สินตามสัญญาเช่าซื้อ	-	9,877,249	18,804,908	28,682,157

(หน่วย : บาท)

	งบการเงินเฉพาะของบริษัท			
	2562			
	เมื่อทวงถาม	ภายใน 1 ปี	มากกว่า 1 ปี	รวม
สินทรัพย์/หนี้สินทางการเงิน				
เงินสดและรายการเทียบเท่าเงินสด	5,894,619	-	-	5,894,619
เงินลงทุนชั่วคราว	254,982	-	-	254,982
ลูกหนี้การค้า	78,099,329	-	-	78,099,329
ลูกหนี้การค้าอื่น	88,283	-	-	88,283
เงินเบิกเกินบัญชีและเงินกู้ยืมระยะสั้นจาก ธนาคาร	26,447,326	121,585,634	-	148,032,960
เงินกู้ระยะยาวจากธนาคาร	-	14,200,000	-	14,200,000
เจ้าหนี้การค้าและเจ้าหนี้อื่น	50,343,775	-	-	50,343,775
หนี้สินตามสัญญาเช่าซื้อ	-	10,691,908	9,237,464	19,929,372

(หน่วย : บาท)

	งบการเงินเฉพาะของบริษัท			
	2561			
	เมื่อทวงถาม	ภายใน 1 ปี	มากกว่า 1 ปี	รวม
สินทรัพย์/หนี้สินทางการเงิน				
เงินสดและรายการเทียบเท่าเงินสด	35,646,069	-	-	35,646,069
เงินลงทุนชั่วคราว	6,554,569	-	-	6,554,569
ลูกหนี้การค้า	92,252,884	-	-	92,252,884
ลูกหนี้การค้าอื่น	2,311,200	-	-	2,311,200
เงินเบิกเกินบัญชีและเงินกู้ยืมระยะสั้นจาก ธนาคาร	4,927,543	120,598,331	-	125,525,874
เงินกู้ระยะยาวจากธนาคาร	-	21,450,000	12,550,000	34,000,000
เจ้าหนี้การค้าและเจ้าหนี้อื่น	70,973,984	-	-	70,973,984
หนี้สินตามสัญญาเช่าซื้อ	-	9,877,249	18,804,908	28,682,157



กรรมการ

(นางนิตยา สัมฤทธิวิชชา)



กรรมการ

(นายชัยสิทธิ์ สัมฤทธิวิชชา)

ความเสี่ยงจากการให้สินเชื่อ

บริษัทและบริษัทย่อยได้ให้สินเชื่อทางการค้าแก่ลูกค้าที่ซื้อขายกันเป็นปกติทางการค้า บริษัทและบริษัทย่อยมีนโยบายในการบริหารความเสี่ยงจากการให้สินเชื่อ โดยมีการติดตามการชำระเงินของลูกค้าอย่างใกล้ชิด และให้ความสำคัญต่อลูกหนี้รายที่ค้างชำระนานเกินกำหนดแต่ละราย ในกรณีที่มีข้อสงสัยเกี่ยวกับการเรียกเก็บเงินจากลูกหนี้ บริษัทและบริษัทย่อยจะบันทึกค่าเผื่อหนี้สงสัยจะสูญเท่าที่จำเป็นไว้ในบัญชี

ความเสี่ยงจากอัตราดอกเบี้ย

ความเสี่ยงเกี่ยวกับอัตราดอกเบี้ยนี้เกิดจากการเปลี่ยนแปลงของอัตราดอกเบี้ยในตลาดในอนาคตซึ่งจะมีผลกระทบต่อทางลบต่อการดำเนินงานของบริษัทและบริษัทย่อยทั้งในปัจจุบันและอนาคต ผู้บริหารเชื่อว่าบริษัทและบริษัทย่อยมีความเสี่ยงในอัตราดอกเบี้ยน้อย ดังนั้น บริษัทและบริษัทย่อยจึงไม่ได้ทำสัญญาเพื่อป้องกันความเสี่ยงดังกล่าว

(หน่วย : บาท)

	งบการเงินรวม				
	2562				
	มีอัตราดอกเบี้ย ลอยตัว	มีอัตราดอกเบี้ย คงที่	ไม่มีดอกเบี้ย	รวม	อัตราดอกเบี้ย (ร้อยละต่อปี)
สินทรัพย์/หนี้สินทางการเงิน					
เงินสดและรายการเทียบเท่าเงินสด	5,300,869	-	67,355,295	72,656,164	0.22% - 0.50%
เงินลงทุนชั่วคราว	-	-	254,982	254,982	-
ลูกหนี้การค้า	-	-	114,896,269	114,896,269	-
เงินเบิกเกินบัญชีและเงินกู้ยืมระยะสั้นจาก					
ธนาคาร	173,045,595	-	-	173,045,595	ตามอัตราตลาด
เงินกู้ยืมระยะยาวจากธนาคาร	14,200,000	-	-	14,200,000	MLR - 3.00%
เจ้าหนี้การค้าและเจ้าหนี้อื่น	-	-	50,343,775	50,343,775	-
หนี้สินตามสัญญาเช่าการเงิน	-	19,929,372	-	19,929,372	3.80% - 11.06%

(หน่วย : บาท)

	งบการเงินรวม				
	2561				
	มีอัตราดอกเบี้ย ลอยตัว	มีอัตราดอกเบี้ย คงที่	ไม่มีดอกเบี้ย	รวม	อัตราดอกเบี้ย (ร้อยละต่อปี)
สินทรัพย์/หนี้สินทางการเงิน					
เงินสดและรายการเทียบเท่าเงินสด	35,594,941	-	95,644,514	131,239,455	0.25% - 0.50%
เงินลงทุนชั่วคราว	-	-	6,554,569	6,554,569	-
ลูกหนี้การค้า	-	-	124,972,037	124,972,037	-
เงินเบิกเกินบัญชีและเงินกู้ยืมระยะสั้นจาก					
ธนาคาร	156,748,073	-	-	156,748,073	ตามอัตราตลาด
เงินกู้ยืมระยะยาวจากธนาคาร	34,000,000	-	-	34,000,000	MLR - 3.00%
เจ้าหนี้การค้าและเจ้าหนี้อื่น	-	-	75,589,069	75,589,069	-
หนี้สินตามสัญญาเช่าการเงิน	-	28,682,157	-	28,682,157	3.80% - 11.06%

กรรมการ

(นางนิตยา สัมฤทธิวิณิชชา)

กรรมการ

(นายชัยสิทธิ์ สัมฤทธิวิณิชชา)

(หน่วย : บาท)

งบการเงินเฉพาะของบริษัท

สินทรัพย์/หนี้สินทางการเงิน	2562				อัตราดอกเบี้ย (ร้อยละต่อปี)
	มีอัตราดอกเบี้ย	มีอัตรา	ไม่มีดอกเบี้ย	รวม	
	ลอยตัว	ดอกเบี้ยคงที่			
เงินสดและรายการเทียบเท่าเงินสด	2,935,728	-	2,958,891	5,894,619	0.25% - 0.50%
เงินลงทุนชั่วคราว	-	-	254,982	254,982	-
ลูกหนี้การค้า	-	-	78,099,329	78,099,329	-
ลูกหนี้อื่น	-	-	88,283	88,283	-
เงินเบิกเกินบัญชีและเงินกู้ยืมระยะสั้น					
จากธนาคาร	148,032,960	-	-	148,032,960	ตามอัตราตลาด
เงินกู้ระยะยาวจากธนาคาร	14,200,000	-	-	14,200,000	MLR - 3.00%
เจ้าหนี้การค้าและเจ้าหนี้อื่น	-	-	50,343,775	50,343,775	-
หนี้สินตามสัญญาเช่าการเงิน	-	19,929,372	-	19,929,372	3.80% - 11.06%

(หน่วย : บาท)

งบการเงินเฉพาะของบริษัท

สินทรัพย์/หนี้สินทางการเงิน	2561				อัตราดอกเบี้ย (ร้อยละต่อปี)
	มีอัตราดอกเบี้ย	มีอัตรา	ไม่มีดอกเบี้ย	รวม	
	ลอยตัว	ดอกเบี้ยคงที่			
เงินสดและรายการเทียบเท่าเงินสด	31,618,360	-	4,027,709	35,646,069	0.25% - 0.50%
เงินลงทุนชั่วคราว	-	-	6,554,569	6,554,569	-
ลูกหนี้การค้า	-	-	92,252,884	92,252,884	-
ลูกหนี้อื่น	-	-	2,311,200	2,311,200	-
เงินเบิกเกินบัญชีและเงินกู้ยืมระยะสั้น					
จากธนาคาร	125,525,874	-	-	125,525,874	ตามอัตราตลาด
เงินกู้ระยะยาวจากธนาคาร	34,000,000	-	-	34,000,000	MLR - 3.00%
เจ้าหนี้การค้าและเจ้าหนี้อื่น	-	-	70,973,984	70,973,984	-
หนี้สินตามสัญญาเช่าการเงิน	-	28,682,157	-	28,682,157	3.80% - 11.06%

ความเสี่ยงจากอัตราแลกเปลี่ยน

บริษัทมีความเสี่ยงจากอัตราแลกเปลี่ยนเงินตราต่างประเทศเนื่องจากบริษัทมีลูกหนี้การค้าและเจ้าหนี้การค้าเป็นสกุลเงินต่างประเทศ บริษัทได้ทำสัญญาซื้อขายเงินตราต่างประเทศล่วงหน้าสำหรับลูกหนี้การค้า เพื่อลดความเสี่ยงจากอัตราแลกเปลี่ยนที่อาจเกิดขึ้น



กรรมการ

(นางนิตยา สัมฤทธิวิธินชา)



กรรมการ

(นายชัยสิทธิ์ สัมฤทธิวิธินชา)

ณ วันที่ 31 ธันวาคม 2562 บริษัทมีสินทรัพย์และหนี้สินที่เป็นเงินตราต่างประเทศดังนี้

	งบการเงินรวมและงบการเงินเฉพาะของบริษัท		
	31 ธันวาคม 2562		
	จำนวนเงิน ตราต่างประเทศ	อัตราแลกเปลี่ยนที่ บันทึกบัญชี	จำนวนเงินเทียบเท่า เงินบาท
<u>เงินสดและเงินฝากธนาคาร</u>			
ดอลลาร์สหรัฐ	50,968	30.1540	1,527,839
ริงกิตมาเลเซีย	8,104,927	7.3222	59,345,855
<u>ลูกหนี้การค้า</u>			
ริงกิตมาเลเซีย	10,425,644	7.3222	76,338,652
<u>หนี้สินภายใต้สัญญาทรัสต์รีซีทส์</u>			
ดอลลาร์สหรัฐ	218,400	30.1540	6,585,634
<u>เจ้าหนี้การค้า</u>			
ดอลลาร์สหรัฐ	89,160	30.1540	2,688,531
ริงกิตมาเลเซีย	143,405	7.3222	1,050,040

มูลค่ายุติธรรมของเครื่องมือทางการเงิน

ข้อสมมติฐานที่ใช้ในการประมาณการมูลค่ายุติธรรมของแต่ละประเภทเครื่องมือทางการเงินของบริษัท มีดังนี้

- สินทรัพย์ทางการเงิน แสดงในมูลค่ายุติธรรมโดยประมาณ
- หนี้สินทางการเงิน ราคาตามบัญชีมีมูลค่าใกล้เคียงกับราคายุติธรรม เนื่องจากหนี้สินดังกล่าวจะครบกำหนดในระยะเวลาอันใกล้

30. การวัดมูลค่ายุติธรรม

มูลค่ายุติธรรม หมายถึง ราคาที่ได้รับจากการขายสินทรัพย์หรือจะจ่ายเพื่อโอนหนี้สินในรายการที่เกิดขึ้นในสถานการณ์ปกติระหว่างผู้ร่วมตลาด ณ วันที่วัดมูลค่า

สินทรัพย์และหนี้สินทางการเงินวัดมูลค่ายุติธรรมในงบแสดงฐานะการเงินโดยกำหนดลำดับชั้นของมูลค่ายุติธรรมเป็น 3 ระดับตามประเภทของข้อมูลที่น่ามาใช้ในการประเมินมูลค่า ดังนี้

- ข้อมูลระดับ 1 เป็นราคาเสนอซื้อขาย (ไม่ต้องปรับปรุง) ในตลาดที่มีสภาพคล่องสำหรับสินทรัพย์หรือหนี้สินอย่างเดียวกัน
- ข้อมูลระดับ 2 เป็นข้อมูลอื่นนอกเหนือจากราคาเสนอซื้อขายซึ่งรวมอยู่ในระดับ 1 ที่สามารถสังเกตได้โดยตรงหรือโดยอ้อม สำหรับสินทรัพย์หรือหนี้สินนั้น
- ข้อมูลระดับ 3 เป็นข้อมูลที่ไม่สามารถสังเกตได้ซึ่งนำมาใช้กับสินทรัพย์หรือหนี้สินนั้น



กรรมการ

(นางนิตยา สัมฤทธิวิณิชชา)



กรรมการ

(นายชัยสิทธิ์ สัมฤทธิวิณิชชา)

สินทรัพย์และหนี้สินที่วัดมูลค่าด้วยมูลค่ายุติธรรม ณ วันที่ 31 ธันวาคม 2562 และ 2561 ประกอบด้วยรายการดังต่อไปนี้

(หน่วย : พันบาท)

งบการเงินรวมและงบการเงินเฉพาะของบริษัท

	31 ธันวาคม 2562			รวม
	ข้อมูลระดับที่ 1	ข้อมูลระดับที่ 2	ข้อมูลระดับที่ 3	
	1	2	3	
สินทรัพย์ทางการเงิน				
กองทุนรวมตราสารแห่งหนี้	-	255	-	255

(หน่วย : พันบาท)

งบการเงินรวมและงบการเงินเฉพาะของบริษัท

	31 ธันวาคม 2561			รวม
	ข้อมูลระดับที่ 1	ข้อมูลระดับที่ 2	ข้อมูลระดับที่ 3	
	1	2	3	
สินทรัพย์ทางการเงิน				
กองทุนรวมตราสารแห่งหนี้	-	6,555	-	6,555

31. ภาระผูกพันและหนี้สินที่อาจจะเกิดขึ้น

31.1 ณ วันที่ 31 ธันวาคม 2562 บริษัทมีภาระผูกพันในการก่อสร้างอาคารโรงงานและเครื่องจักรระหว่างติดตั้งจำนวน 5.21 ล้านบาท

31.2 บริษัทได้ทำสัญญาเช่าสำนักงานขาย คลังสินค้าและบริการอื่นๆ โดยมีจำนวนเงินที่ต้องจ่ายตามสัญญา ดังนี้

ปี	บาท
ไม่เกิน 1 ปี	91,000

31.3 บริษัทมีภาระผูกพันที่เกิดจากการให้ธนาคารออกหนังสือค้ำประกันจำนวนเงิน 5.96 ล้านบาท สำหรับการใช้จ่ายไฟฟ้า และการสั่งซื้อวัตถุดิบ

31.4 บริษัทมีภาระผูกพันจากการที่ธนาคารในประเทศได้ออกหนังสือค้ำประกันเพื่อค้ำประกันการปฏิบัติตามสัญญาซึ่งเป็นไปตามปกติธุรกิจ เป็นจำนวนเงินรวม 10,000 ดอลลาร์สหรัฐ



กรรมการ

(นางนิตยา สัมฤทธิวิชิตชา)



กรรมการ

(นายชัยสิทธิ์ สัมฤทธิวิชิตชา)

31.5 บริษัทและบริษัทย่อยมีวงเงินสินเชื่อและหนี้สินที่อาจเกิดขึ้นจากสถาบันการเงิน ณ วันที่ 31 ธันวาคม 2562 ดังนี้

(หน่วย: บาท)

	งบการเงินรวม		
	วงเงิน	ใช้ไป	คงเหลือ
วงเงินสินเชื่อ			
เงินเบิกเกินบัญชี	35,500,000	25,550,455	9,949,545
เงินกู้ยืมระยะสั้น	162,594,300	140,012,635	22,581,665
เงินกู้ยืมระยะยาว	38,950,000	14,200,000	24,750,000
สัญญาซื้อขายเงินตราต่างประเทศ	60,000,000	-	60,000,000
หนี้สินที่อาจเกิดขึ้น			
หนังสือค้ำประกัน	12,000,000	5,963,600	6,036,400
เลตเตอร์ออฟเครดิตและทรัสต์รีซีพส์ (เฉพาะคราว)	90,000,000	9,878,450	80,121,550
ตัวเรียกเก็บเงิน	3,000,000	-	3,000,000
สินเชื่อเช่าซื้อ	28,312,050	17,884,914	10,427,136

(หน่วย: บาท)

	งบการเงินเฉพาะของบริษัท		
	วงเงิน	ใช้ไป	คงเหลือ
วงเงินสินเชื่อ			
เงินเบิกเกินบัญชี	30,000,000	25,550,455	4,449,545
เงินกู้ยืมระยะสั้น	115,000,000	115,000,000	-
เงินกู้ยืมระยะยาว	38,950,000	14,200,000	24,750,000
สัญญาซื้อขายเงินตราต่างประเทศ	60,000,000	-	60,000,000
หนี้สินที่อาจเกิดขึ้น			
หนังสือค้ำประกัน	11,500,000	5,485,000	6,015,000
เลตเตอร์ออฟเครดิตและทรัสต์รีซีพส์ (เฉพาะคราว)	90,000,000	9,878,450	80,121,550
ตัวเรียกเก็บเงิน	3,000,000	-	3,000,000
สินเชื่อเช่าซื้อ	28,312,050	17,884,914	10,427,136



กรรมการ

(นางนิตยา สัมฤทธิวิชชา)



กรรมการ

(นายชัยสิทธิ์ สัมฤทธิวิชชา)

32. การจัดการความเสี่ยงในส่วนลงทุน

วัตถุประสงค์ในการบริหารทุนของบริษัท เพื่อดำรงไว้ซึ่งความสามารถในการดำเนินงานอย่างต่อเนื่องของบริษัท เพื่อสร้างผลตอบแทนต่อผู้ถือหุ้น และเป็นประโยชน์ต่อผู้ที่มีส่วนได้เสียอื่น และเพื่อดำรงไว้ซึ่งโครงสร้างของทุนที่เหมาะสม เพื่อลดต้นทุนทางการเงินของทุน

ในการดำรงไว้หรือปรับโครงสร้างของทุน บริษัทอาจปรับนโยบายการจ่ายเงินปันผลให้กับผู้ถือหุ้น การคืนทุนให้แก่ผู้ถือหุ้น การออกหุ้นใหม่ หรือการขายสินทรัพย์เพื่อลดภาระหนี้

33. การอนุมัติงบการเงิน

งบการเงินนี้ได้รับอนุมัติจากคณะกรรมการของบริษัทแล้ว เมื่อวันที่ 27 กุมภาพันธ์ 2563



กรรมการ

(นางนิตยา สัมฤทธิวิณิชชา)



กรรมการ

(นายชัยสิทธิ์ สัมฤทธิวิณิชชา)



Grant Thornton

grantthornton.co.th

© 2020 Grant Thornton Limited. All rights reserved.

Grant Thornton Limited is a member firm of Grant Thornton International Ltd (GTIL). GTIL and the member firms are not a worldwide partnership. GTIL and each member firm is a separate legal entity. Services are delivered by the member firms. GTIL does not provide services to clients. GTIL and its member firms are not agents of, and do not obligate, one another and are not liable for one another's acts or omissions. Please see www.granthornton.co.th for further details.